


**ALGYÓ NAGYKÖZSÉG ÖNKORMÁNYZAT
KÉPVISELŐ-TESTÜLETÉNEK**



**6/2014. (V.13.) Ör. az Önkormányzat 2013. évi
zárszámadásáról**

**Algyő Nagyközség Önkormányzat Képviselőtestületének
6/2014.(V.13.) Ö.r. az
Önkormányzat 2013. évi zárszámadásáról**

Algyő Nagyközség Önkormányzat Képviselőtestülete a Magyarország alaptörvénye, Magyarország helyi önkormányzatairól szóló 2011.CLXXXIX., az államháztartásról szóló 2011. évi CXCV., és az államháztartás végrehajtásáról szóló 368/2011.(XII.31.) Korm. rendeletben, valamint a Magyarország 2013. évi központi költségvetéséről szóló figyelembe véve a költségvetési szervek tervezésének, gazdálkodásának, beszámolásának rendszeréről szóló 369/2011.(XII.31.)Korm.sz.rendeletben meghatározottakat – a 4/2013.(III.11.) Ö.r. a 2013. évi költségvetésének végrehajtásáról a következő rendeletet alkotja.

1.§.

(1) Algyő Nagyközség Önkormányzata a 2013. évi költségvetéséről szóló, többször módosított 4/2013.(III.11.) Ö.r. számú rendelet végrehajtását

4.560.930.000 forint	tényleges bevételi főösszeggel, amely tartalmazza a pénzforgalom nélküli bevételeket 2.070.336 eFt-al,
2.315.245.000 forint	tényleges kiadási főösszeggel,
2.257.865.000 forint	módosított pénzmaradvánnyal,

ezen rendeletével hagyja jóvá.

Az Önkormányzat a költségvetési hiány összegét, belső forrásból, előző évi pénzmaradványból finanszírozta.

Az Intézményeknél jelentkező pénzmaradvány összege, ezen rendelettel elvonásra kerül, amely azt jelenti, hogy a következő költségvetési évre áthúzódó pénzmaradványt nem mutathatnak ki.

(2) Az Önkormányzat, valamint az irányítása alá tartozó költségvetési szervek 2013. évben teljesített bevételeit jogcímenként e rendelet 1. számú, valamint szakfeladat szerinti részletezésben a 2- 3. számú melléklete tartalmazza.

2.§.

(1) Az Önkormányzat, valamint az irányítása alá tartozó költségvetési szervek 2013. évben teljesített kiadásait összesítve e rendelet 4. számú melléklete tartalmazza, Intézményenként részletezve pedig az 5. sz. illetve a 6. sz. melléklet.

(2) Az alapok pénzeszköz átadások elszámolását a 7.számú melléklet tartalmazza.

(3) Az Önkormányzat 2013. évi felújítási, és felhalmozási kiadásainak részletezését e rendelet 8. számú melléklete tartalmazza.

(4) Az Önkormányzat szociális juttatásainak alakulását a 9. számú melléklet részletezi. A szociális juttatás kiadásait, valamint a visszaigényelhető támogatás összegének kimutatását e rendelet 17. számú melléklete tartalmazza.

3.§.

(1) Az Önkormányzat költségvetési szerveinek 2013. évi eredeti létszámkeretét és teljesítését a 10. sz. melléklet tartalmazza.

4.§.

(1.) Az Önkormányzat Eszközeinek és Forrásainak összetételét részletező egyszerűsített Mérlegét a 11. sz. melléklet, az egyszerűsített éves pénzforgalmi jelentést a 12. sz. melléklet, valamint az éves pénzforgalmi mérlegét a 13. sz. melléklet tartalmazza.

(2) A 2013. év folyamán ténylegesen teljesült bevételek összege 4.560.930 ezer Ft, amely tartalmazza az átfutó, kiegyenlítő, függő bevételek összegét is. A ténylegesen teljesült kiadások összege 2.315.245 eFt, a függő átfutó kiegyenlítő kiadásokkal együtt.

(3) Az Önkormányzat Pénzkészletének egyeztetését a 14. számú melléklet tartalmazza.

(4) Az önkormányzatot 2013. évben megillető normatív állami hozzájárulások felhasználása a 15. sz. mellékletben, az eszközök értékvesztése a 16. számú mellékletben, valamint a központosított előirányzatok elszámolása a 18. számú mellékletben található.

(5) Az önkormányzat által bevezetett helyi adók, továbbá a gépjárműadó alakulását e rendelet 19. számú melléklete részletezi.

5.§.

(1) Az Önkormányzat 2013. évi immateriális javak és tárgyi eszközök alakulását e rendelet 20. számú melléklete tartalmazza.

(2) A követelések és kötelezettségek részletezését, a rendelet 21, és 22. számú melléklete tartalmazza.

6.§.

(1) Az önkormányzat 2013. évi helyesbített pénzmaradványa 2.252.693 ezer Ft, amely tartalmazza a finanszírozásból származó korrekciókat is.

A Képviselő-testület Algyő Nagyközség Önkormányzat módosított pénzmaradványát **2.257.865 ezer Ft** összegben e rendelet 23. számú melléklete szerint hagyja jóvá.

8.§.

(1) Az Önkormányzat ingatlankataszter szerinti vagyonkimutatását a 24.sz. melléklet ismerteti részletezve, és összevontan.

(2) Az Önkormányzat Ingatlan vagyonának, és tárgyi eszközeinek forgalomképesség szerinti megbontását a 25. számú melléklete tartalmazza.

9.§.

(1) Az Önkormányzat által biztosított közvetett támogatásokat, adóelengedéseket, adókedvezményeket, valamint egyéb nyújtott kedvezményeket a 26.sz. melléklet tartalmazza.

(2) Az Önkormányzat mérleg fordulónapján fennálló részesedéseiről, adott kölcsöneiről, és értékpapírjairól szóló kimutatást a 27. számú melléklet tartalmazza.

(3) A Több éves kihatással járó kötelezettségeket a rendelet 28. sz. melléklete tartalmazza.

11.§.

(1) Ezen rendelet a kihirdetés napját követő napon lép hatályba.

Kmf



Herczeg József
polgármester



Angyal Zsolt
aljegyző

Megalkotta: Algyő Nagyközség Képviselőtestülete 2014. április 30.-i ülésén.
Kihirdetve: Algyő Nagyközség Hirdetőabláján 2014. május 13. napján.

KIVONAT

Algyő Nagyközség Képviselő-testület 2013. szeptember 25. napján megtartott soros nyílt ülésének jegyzőkönyvéből

256/2013.(IX.25.) Kt. határozat

Tárgy: **A Szivárvány Óvoda Szervezeti és Működési Szabályzatának (SZMSZ) kiegészítése**

HATÁROZAT

Algyő Nagyközség Képviselő-testülete megtárgyalta „A Szivárvány Óvoda Szervezeti és Működési Szabályzatának (SZMSZ) felülvizsgálata” tárgyú előterjesztést és az alábbi határozatot hozza:

1. A Képviselő-testület hozzájárul ahhoz, hogy az SZMSZ I. rész 17. pontjának utolsó bekezdése tartalmazza a Szivárvány Óvoda létszámbővítését lehetővé tevő változásokat a következők szerint:

„A Szivárvány Óvoda engedélyezett létszáma

2013. október 1. napjától:

– intézményvezető:	1 fő
– intézményvezető-helyettes:	1 fő
– óvodatitkár:	1 fő
– nevelőtestület:	16 fő
– dajka:	10 fő
– pedagógiai asszisztens	1 fő (2014. június 30. napjáig)

2. A Képviselő-testület felhívja a jegyzőt, hogy a költségvetés soron következő módosításánál vegye figyelembe a létszámbővítést.
3. A Képviselő-testület a pedagógiai asszisztens foglalkoztatásához 2013. október 1. napjától 2013. december 31. napjáig terjedő időszakra 500.000,- forintot biztosít.
4. A Képviselő-testület felhívja a Szivárvány Óvoda vezetőjét, hogy gondoskodjon az intézmény elemi költségvetése módosításának elkészítéséről.
5. Az SZMSZ egységes szerkezetbe foglalt változata jelen határozat mellékletét képezi.

A határozatról értesül:

1. Herczeg József polgármester
2. Dr. Varga Ildikó jegyző
3. Angyal Zsolt aljegyző
4. Kovács Erika Pénzügyi és Adócsoport vezető
5. Ozsváth Lászlóné óvodavezető
6. Apagyí Vivien személyügyi előadó
7. Irattár

K. m. f

Herczeg József sk.
polgármester

Dr. Varga Ildikó sk.
jegyző

A kivonat hitelül:

Ággy Nagyközség Önkormányzata és XGtásgépjárművel 2013. évi konszolidált összevont bevételei

ezer Ft

ÖM	AL-ÖM	ELŐR. CSOP.	KIEM. ELŐR.	ÖM	AL-ÖM	ELŐR. CSOP.	KIEMELT ELŐIRÁNYZAT	4/2013.(III.11.) 2013. évi eredeti EL	10/2013. (VII.08.)Ör. Mód.el.	12/2013. (X.01.)Ör. Mód.el.	14/2013. (X.02.)Ör. Mód.el.	15/2013. (XI.11.)Ör. Mód.el.	20/2013. (XII.23.)Ör. Mód.el.	5/2014. (V.13.)Ör. Mód.el.	1-12. hó bejebéte	Teljesítés %-a	
1							Ággy Nagyközség Önkormányzat konszolidált bevételei										
	1	1	2				Intézményi működési bevételek										
				1			Kiszármazási bevételek	2 000	2 059	2 059	2 059	2 059	2 059	2 059	886	43,0%	
				2			Egyéb saját bevételek	36 423	36 428	36 428	36 428	36 928	36 928	36 928	37 185	100,7%	
				3			Áfa bevételek, visszatérítések	15 364	15 365	15 365	15 365	15 365	15 365	15 365	12 679	82,5%	
				4			Hozam-, és kamatbevételek	75 000	75 000	75 000	75 000	75 000	75 000	75 000	109 573	146,1%	
							ÖSSZESEN:	128 787	128 852	128 852	128 852	129 352	129 352	129 352	160 323	123,9%	
	2						Helyi adóbevételek										
				1			Építványadók	58 000	58 000	58 000	58 000	20 482	20 482	20 482	18 979	97,8%	
				2			Iparűzési adó átlandó jelleggel végzett tevékenység után	1 200 000	1 200 000	1 200 000	1 200 000	1 200 000	1 200 000	1 200 000	1 307 607	109,0%	
				3			Iparűzési adó ideiglenes jelleggel végzett tevékenység után	0	0	0	0	0	0	0	80	0,0%	
				4			Műanyagipari adó tartozékos után	0	0	0	0	0	0	0	134	0,0%	
				5			Pályák	0	0	0	0	0	0	0	934	0,0%	
				6			Bírságok énelrendelési pótlék	0	0	0	0	0	0	0	659	0,0%	
				7			Válaközveti kommunális adója	0	0	0	0	0	0	0	0	0,0%	
				8			Talajterhelési díj	0	0	0	0	0	0	0	1 473	0,0%	
							ÖSSZESEN:	1 258 000	1 258 000	1 258 000	1 258 000	1 220 462	1 220 462	1 220 462	1 329 866	109,0%	
	3						Általánosított költségvetési adók										
				1			SZJA helyben maradó rész	0	0	0	0	0	0	0	0	0,0%	
				2			SZJA átv. községek részére	0	0	0	0	0	0	0	0	0,0%	
				3			Cégtörvényadó	23 600	23 600	23 600	23 600	23 600	23 600	23 600	23 600	21 763	92,2%
				4			Termőföldi bérbeadásból származó jövedelem	0	0	0	0	0	0	0	62	0,0%	
							ÖSSZESEN:	23 600	23 600	23 600	23 600	23 600	23 600	23 600	21 825	92,5%	
	4						Normatív állami hozzájárulások										
				1			Zsep. támogatás egyes közokt. felad. támog.	0	0	0	0	0	0	0	0	0,0%	
				2			normatív állami hozzájárulások -feladatmutatóhoz kötött	0	0	0	0	0	0	0	0	0,0%	
				3			Központosított támogatás egyes szoci. feladatokhoz/szoci. segítség vissza/óra rész	18 000	18 000	18 000	18 000	18 000	18 000	18 000	20 471	100,0%	
				4			normatív állami hozzájárulások- lakosságokhoz kötött	0	0	0	0	0	0	0	0	0,0%	
				5			Egyéb kötelező önkorm. feladatok támogatása	14 378	14 378	14 378	14 378	14 378	14 378	14 378	14 378	100,0%	
				6			Települési önkormányzatok közevelési és gyermekjóléti feladatok támogatása	80 076	80 076	80 076	80 076	80 076	80 076	85 535	100,0%		
				7			Települési önkormányzatok szociális és gyermekjóléti feladatok támogatása	30 945	30 945	30 945	30 945	30 945	30 945	29 680	100,0%		
				8			Települési önkormányzatok kulturális feladatok támogatása	6 071	6 071	6 071	6 071	6 071	6 071	6 071	6 071	100,0%	
				9			Üdülőhelyi feladatok támogatása	120	120	120	120	120	120	120	120	100,0%	
				10			Lakott külterülettel kapcsolatos feladatok	0	655	655	655	655	655	655	655	100,0%	
				11			Intézményi élethetetés támogatása	0	0	1 211	1 211	1 211	1 211	3 561	3 561	100,0%	
							ÖSSZESEN:	149 588	150 245	151 456	151 456	151 456	151 456	160 471	160 471	100,0%	
	5						Központosított előirányzatok										
							Központosított előirányzatok	0	0	3 793	3 793	3 793	3 793	8 954	8 954	100,0%	
							Önkormányzati egyéb sajátos működési bevételek	0	0	0	0	0	0	321	321	100,0%	
							Támogatás érvényes működési bevételek	21 246	36 643	36 643	36 643	37 808	37 808	79 208	79 217	100,0%	
							Működési célú pénzeszközmozgás	0	0	0	0	0	0	0	1 632	0,0%	
							Működési célú kölcsön visszafizetés	1 950	1 950	1 950	1 950	1 950	1 950	1 950	608	31,2%	
							Felhalmozási célú támogatás (intézményi finanszírozás)	470 493	465 910	465 910	470 622	481 337	482 665	482 665	433 862	89,9%	
							ÖSSZESEN:	2 053 664	2 065 200	2 070 204	2 074 916	2 089 758	2 092 486	2 106 992	2 195 462	104,2%	
	1						Működési bevételek összesen:										
							Felhalmozási bevételek										
				1			Önkormányzati egyéb sajátos felhalmozási és töltés jellegű bevételek	31 500	30 000	30 000	30 000	30 000	30 000	30 000	27 846	92,8%	
				3			Támogatás érvényes felhalmozási bevételek	98 520	98 520	98 520	104 183	104 183	104 183	104 183	98 038	94,1%	
				4			Felhalmozási célú kölcsön visszafizetés	4 400	4 400	4 400	4 400	4 400	4 400	4 400	173 863	1207,4%	
				7			Finanszírozási bevételek /Pénzeszközmozgás	1 750 000	2 070 608	2 070 608	2 070 608	2 070 608	2 070 608	2 070 608	2 070 336	100,0%	
							ÖSSZESEN:	1 884 420	2 203 528	2 203 528	2 209 191	2 219 191	2 219 191	2 370 083	106,8%		
							Függő, elvett költségvetési bevételek										
							Függő, elvett költségvetési bevételek	0	0	0	0	0	0	0	-4 815	0,0%	

Alyó Nagyközség Önkormányzata 2013. évi bevételének bemutatása

										ezer Ft						
CM	AL- CM	ÖR- R. CSOP.	KÖM- ÜÖM	CM	AL- CM	ÖR- CSOP.	KIEMELT ELŐIRÁNYZAT	4/2013.(III.11.) 2013. évi eredeti El.	10/2013. (VII.08.)Ör. Mód.el.	12/2013. (X.01.)Ör. Mód.el.	14/2013. (X.02.)Ör. Mód.el.	15/2013. (XI.11.)Ör. Mód.el.	20/2013. (01.23.)Ör. Mód.el.	5/2014. (V.13.)Ör. Mód.el.	1-12. hó teljesítés	Teljesítés %-a
3							Pályázat és támogatáskezelés bevételei (84112 Önkorm. bevételei)									
	6						LEADER forrási támogatástörvény, és piaca kialakítása									
		2	2				Felhalmozási bevételek									
				2			Támogatás értéki felhalmozási bevétel	0	0	0	5 663	5 663	5 663	5 663	0	0,0%
							ÖSSZESEN:	0	0	0	5 663	5 663	5 663	5 663	0	0,0%
3							Pályázat és támogatáskezelés bevételei (84112 Önkorm. bevételei)									
	6						TP-1-2013/2912 pályázat/ ártároló beszerzés									
		2	2				Felhalmozási bevételek									
				7			Támogatás értéki működési bevétel	0	0	0	0	0	6 019	6 019	0	0,0%
							ÖSSZESEN:	0	0	0	0	0	6 019	6 019	0	0,0%
6							Város- és községpénzükhelyi feladattal kapcsolatos bevételek									
	1	1					Ártároló működési bevételek									
				2			Egyéb saját bevétel	0	0	0	0	0	0	0	45	0,0%
				3			ÁFA bevételek, visszatérítések	0	0	0	0	0	0	0	12	0,0%
				4			Hozam- és kamatbevételek	0	0	0	0	0	0	0	0	0,0%
				7			Támogatás értéki működési bevétel	1 500	1 500	1 500	1 500	1 500	1 500	1 500	1 052	70,1%
							ÖSSZESEN:	1 500	1 500	1 500	1 500	1 500	1 500	1 500	1 109	73,9%
8							Helyi köznevelési feladattal kapcsolatos bevételek									
	1	1					Ártároló működési bevételek									
				2			Egyéb saját bevétel	0	0	0	0	0	0	0	0	0,0%
				3			ÁFA bevételek, visszatérítések	0	0	0	0	0	0	0	0	0,0%
							ÖSSZESEN:	0	0	0	0	0	0	0	0	0,0%
9							Pályázat és támogatáskezelés feladattal kapcsolatos bevételek									
	1	1					Ártároló működési bevételek									
				2			Egyéb saját bevétel	0	0	0	0	0	0	0	0	0,0%
				3			ÁFA bevételek, visszatérítések	0	0	0	0	0	0	0	0	0,0%
							ÖSSZESEN:	0	0	0	0	0	0	0	0	0,0%
	2	2					Felhalmozási bevételek									
				1			Önkormányzati egyéb sajátos felhalmozási és más jellegű bevételek									
							Koncessziós díj bevétel /841901	26 000	24 500	24 500	24 500	24 500	24 500	24 500	18 366	75,0%
							Tárgyi eszközök, immateriális javak értékesítése	0	0	0	0	0	0	0	56	0,0%
							Önkormányzati vagyon bérbeadásából származó bevétel /682001	5 500	5 500	5 500	5 500	5 500	5 500	5 500	9 424	171,3%
							ÖSSZESEN:	31 500	30 000	30 000	30 000	30 000	30 000	30 000	27 846	92,8%
12							Háziorvosi szolgálatokkal kapcsolatos feladatok bevételei									
	1	1					Ártároló működési bevételek									
				2			Egyéb saját bevétel	1 000	1 000	1 000	1 000	1 000	1 000	1 000	1 011	101,1%
				3			ÁFA bevételek, visszatérítések	250	250	250	250	250	250	250	267	106,8%
							ÖSSZESEN:	1 250	1 250	1 250	1 250	1 250	1 250	1 250	1 278	102,2%

Ágárd Nagyközség Önkormányzata 2013. évi bevételének bemutatása

										ezer Ft									
CM	NL	ELM.	ELM.	ELM.	ELM.	ELM.	ELM.	ELM.	ELM.	4/2013.(II.11.)	10/2013.	12/2013.	14/2013.	15/2013.	20/2013.	5/2014.	1-12. hó	Teljesítés	
		CSOP.	CSOP.	CSOP.	CSOP.	CSOP.	CSOP.	CSOP.	CSOP.	2013. évi	(VII.08.)Ör.	(X.01.)Ör.	(X.02.)Ör.	(XI.11.)Ör.	(XII.23.)Ör.	(V.13.)Ör.	teljesítés	%-a	
										eredeti El.	Mód.el.	Mód.el.	Mód.el.	Mód.el.	Mód.el.	Mód.el.			
Ágárd Nagyközség Önkormányzatának bevételei																			
Intézményi működési bevételek																			
1										0	0	0	0	0	0	0	0	0,0%	
2										17 837	17 837	17 837	17 837	17 837	17 837	17 837	19 655	110,2%	
3										11 260	11 260	11 260	11 260	11 260	11 260	11 260	8 864	78,7%	
4										75 000	75 000	75 000	75 000	75 000	75 000	75 000	109 573	146,1%	
Intézményi működési bevételek										104 097	104 097	104 097	104 097	104 097	104 097	104 097	104 097	132,7%	
Helyi adóbevételek																			
1										58 000	58 000	58 000	58 000	20 462	20 462	20 462	18 979	92,8%	
2										1 200 000	1 200 000	1 200 000	1 200 000	1 200 000	1 200 000	1 200 000	1 307 607	108,9%	
3										0	0	0	0	0	0	0	80	0,0%	
4										0	0	0	0	0	0	0	134	0,0%	
5										0	0	0	0	0	0	0	934	0,0%	
6										0	0	0	0	0	0	0	659	0,0%	
7										0	0	0	0	0	0	0	0	0,0%	
8										0	0	0	0	0	0	0	1 473	0,0%	
ÖSSZESEN:										1 258 000	1 258 000	1 258 000	1 258 000	1 220 462	1 220 462	1 220 462	1 327 734	108,8%	
Államháztartás kiemelt adók																			
1										0	0	0	0	0	0	0	0	0,0%	
2										0	0	0	0	0	0	0	0	0,0%	
3										23 600	23 600	23 600	23 600	23 600	23 600	23 600	21 763	92,2%	
4										0	0	0	0	0	0	0	62	0,0%	
ÖSSZESEN:										23 600	23 600	23 600	23 600	23 600	23 600	23 600	21 763	92,2%	
Normatív állami hozzájárulások																			
1										0	0	0	0	0	0	0	0	0,0%	
2										0	0	0	0	0	0	0	0	0,0%	
3										18 000	18 000	18 000	18 000	18 000	18 000	20 471	20 471	100,0%	
4										0	0	0	0	0	0	0	0	0,0%	
5										14 377	14 378	14 378	14 378	14 378	14 378	14 378	14 378	100,0%	
6										80 076	80 076	80 076	80 076	80 076	80 076	85 535	85 535	100,0%	
7										30 945	30 945	30 945	30 945	30 945	30 945	29 680	29 680	100,0%	
8										6 071	6 071	6 071	6 071	6 071	6 071	6 071	6 071	100,0%	
9										120	120	120	120	120	120	120	120	100,0%	
10										0	655	655	655	655	655	655	655	100,0%	
11										0	0	1 211	1 211	1 211	1 211	3 561	3 561	100,0%	
ÖSSZESEN:										149 588	150 245	151 456	151 456	151 456	151 456	151 456	180 471	180,4%	
Központi támogatások																			
1										0	0	0	0	0	0	0	0	0,0%	
2										13 746	29 143	29 143	29 143	29 143	29 143	70 222	55 477	4	
3										0	0	0	0	0	0	0	1 632	0,0%	
4										1 950	1 950	1 950	1 950	1 950	1 950	1 950	608	31,2%	
5										31 500	30 000	30 000	30 000	30 000	30 000	30 000	27 846	92,8%	
6										98 520	98 520	98 520	104 183	104 183	104 183	104 183	98 038	94,1%	
7										4 400	4 400	4 400	4 400	14 400	14 400	14 400	173 863	1207,4%	
8										1 750 000	2 070 608	2 070 608	2 070 608	2 070 608	2 054 610	2 054 338	100,0%		

						KEMELT ELŐIRÁNYZAT					ezer Ft			
ÖN.	AL-ÖN.	ELŐ-IR. CSOP.	REK. ELŐN.	ÖN.	ELŐN. CSOP.	4/2013.(III.11.) 2013. évi eredeti El.	10/2013. (VI.08.)Ör. Mód.el.	12/2013. (X.01.)Ör. Mód.el.	14/2013. (X.02.)Ör. Mód.el.	15/2013. (XI.11.)Ör. Mód.el.	20/2013. (XII.23.)Ör. Mód.el.	5/2014. (V.13.)Ör. Mód.el.	1-12. hó teljesítés	Teljesítés %-a
1 Igazgatási tevékenység														
	1					Intézményi működési bevételek								
		1				2 000	9	9	9	9	9	9	9	100,0%
		2				0	5	5	5	5	5	5	5	100,0%
		3				0	1	1	1	1	1	1	1	100,0%
		4				0	0	0	0	0	0	0	0	0,0%
		7				0	0	0	0	0	0	0	2 088	0,0%
						ÖSSZESEN:	2 000	15	15	15	15	15	2 103	0,0%
						Intézményi finanszírozás								
						184 092	12 899	12 899	12 899	12 899	12 899	12 899	12 899	100,0%
						ÖSSZESEN:	184 092	12 899	12 899	12 899	12 899	12 899	12 899	100,0%
3 Nem költségvetésű tevékenység														
	1					Intézményi működési bevételek								
		1				0	0	0	0	0	0	0	0	0,0%
		2				0	0	0	0	0	0	0	0	0,0%
		3				0	0	0	0	0	0	0	0	0,0%
						ÖSSZESEN:	0	0	0	0	0	0	0	0,0%
7 Pénzürgazdálkodási tevékenység														
	1					Intézményi működési bevételek								
		1				2 000	9	9	9	9	9	9	9	100,0%
		2				0	5	5	5	5	5	5	5	100,0%
		3				0	1	1	1	1	1	1	1	100,0%
		4				0	0	0	0	0	0	0	0	0,0%
		7				0	0	0	0	0	0	0	2 088	0,0%
						ÖSSZESEN:	2 000	15	15	15	15	15	2 103	0,0%
						Intézményi finanszírozás								
						184 092	12 899	12 899	12 899	12 899	12 899	12 899	12 899	100,0%
						ÖSSZESEN:	184 092	12 899	12 899	12 899	12 899	12 899	12 899	100,0%
						Pénzürgazdálkodási tevékenységek								
						0	0	0	0	0	0	0	4 940	0,0%
Ágyú Polgármesteri Hivatal / Igazgatási tevékenység														
	1					Intézményi működési bevételek								
		1				0	1 985	1 985	1 985	1 985	1 985	1 985	874	44,0%
		2				0	0	0	0	0	0	0	0	0,0%
		3				0	0	0	0	0	0	0	0	0,0%
		4				0	0	0	0	0	0	0	0	0,0%
		7				0	0	0	0	0	0	0	8 644	0,0%
						ÖSSZESEN:	0	1 985	1 985	1 985	1 985	1 985	9 518	479,5%
						Intézményi finanszírozás								
						0	150 264	150 264	150 264	155 670	155 670	155 670	130 591	83,9%
						0	0	0	0	0	8 320	8 320	8 380	40,6%
						ÖSSZESEN:	0	150 264	150 264	150 264	155 670	165 975	148 989	86,5%
2 Tiszességi Polgármesteri Hivatal / Igazgatási tevékenység														
	1					Intézményi működési bevételek								
		1				0	65	65	65	65	65	65	3	4,6%
		2				0	0	0	0	0	0	0	0	0,0%
		3				0	0	0	0	0	0	0	0	0,0%
		4				0	0	0	0	0	0	0	1	0,0%
						ÖSSZESEN:	0	65	65	65	65	65	4	6,2%
						Intézményi finanszírozás								
						0	15 397	15 397	15 397	15 397	15 397	15 397	7 643	49,6%
						ÖSSZESEN:	0	15 397	15 397	15 397	15 397	15 397	7 643	49,6%
7 Pénzürgazdálkodási tevékenység														
	1					Intézményi működési bevételek								
		1				0	2 050	2 050	2 050	2 050	2 050	2 050	877	42,8%
		2				0	0	0	0	0	0	0	0	0,0%
		3				0	0	0	0	0	0	0	0	0,0%
		4				0	0	0	0	0	0	0	1	0,0%
		7				0	0	0	0	0	0	0	0	0,0%
						ÖSSZESEN:	0	2 050	2 050	2 050	2 050	2 050	878	42,8%
						Intézményi finanszírozás								
						0	165 661	165 661	165 661	171 067	171 067	171 067	138 234	80,8%
						ÖSSZESEN:	0	165 661	165 661	165 661	171 067	171 067	138 234	80,8%

1	Intézményi működési bevételek											
2	Egyéb saját bevétel		7 026	7 026	7 026	7 026	7 026	7 026	7 026	6 894	98,1%	
3	ÁFA bevételek, visszatérítések		1 897	1 897	1 897	1 897	1 897	1 897	1 897	1 840	97,0%	
4	Hozam-és kamat bevételek		0	0	0	0	0	0	0	0	0,0%	
	ÖSSZESEN:		8 923	8 923	8 923	8 923	8 923	8 923	8 923	8 734	97,9%	
7	Támogatásértékelő működési bevétel											
1	ebből Munkaadói Központtól közeli foglalkoztatás támogatása		0	0	0	0	0	0	0	609	0,0%	
2	NTP-OTM-MFA-12/Övodai tehetségszűrés programok támogatása		0	0	0	0	1 165	1 165	1 165	1 165	100,0%	
	ÖSSZESEN:		0	0	0	0	1 165	1 165	1 165	1 774	152,3%	
11	Intézményi finanszírozás		134 736	134 736	134 736	139 448	141 012	142 019	142 019	389 627	98,3%	
	Pénzürgazdálkodási Igazgatóságtól		0	0	0	0	0	2 257	2 257	2 257	100,0%	
1	Intézményi működési bevételek											
2	Egyéb saját bevétel		7 510	7 510	7 510	7 510	7 510	7 510	7 510	7 273	96,8%	
3	ÁFA bevételek, visszatérítések		1 707	1 707	1 707	1 707	1 707	1 707	1 707	1 633	95,7%	
4	Hozam-és kamat bevételek		0	0	0	0	0	0	0	0	0,0%	
	ÖSSZESEN:		9 217	9 217	9 217	9 217	9 217	9 217	9 217	8 906	96,6%	
7	Támogatásértékelő működési bevétel											
1	ebből Munkaadói Központtól közeli foglalkoztatás támogatása		0	0	0	0	0	0	0	573	0,0%	
2	OEP védőnői finanszírozás		7 500	7 500	7 500	7 500	7 500	7 500	7 500	8 145	108,6%	
	ÖSSZESEN:		7 500	7 500	7 500	7 500	7 500	7 500	7 500	8 718	116,2%	
11	Intézményi finanszírozás		101 228	101 228	101 228	101 228	102 228	102 228	102 228	88 325	86,4%	
	Pénzürgazdálkodási Igazgatóságtól		0	0	0	0	0	2 907	2 907	2 907	100,0%	
	ÖSSZESEN:		101 228	101 228	101 228	101 228	102 228	102 228	102 228	91 232	89,2%	

Alyó Nagyközség Önkormányzat Polgármesteri Hivatala és Községvetési szervei 2013. évi bevételeinek bemutatása

Cím	N. Cím	Előir. Csopt.	ELEM. ELŐIR.	Cím	AL-CÍM	ELŐIR. CSOP.	KIEMELT ELŐIRÁNYZAT	ezer Ft										
								4/2013.(III.11.) 2013. évi eredeti El.	10/2013. (VIII.08.)Ör. Mód. el.	12/2013. (X.01.)Ör. Mód. el.	14/2013. (X.02.)Ör. Mód. el.	15/2013. (X.11.)Ör. Mód. el.	20/2013. (XII.23.)Ör. Mód. el.	5/2014. (V.13.)Ör. Mód. el.	1-12. hó teljesítés	Teljesítés %-a		
	1						Intézményi működési bevételek											
			2				Egyéb saját bevételek	4 050	4 050	4 050	4 050	4 550	4 550	4 550	4 550	3 358	73,8%	
			3				ÁFA bevételek, visszatérítések	500	500	500	500	500	500	500	500	341	68,2%	
			4				Hozam- és kamat bevételek	0	0	0	0	0	0	0	0	0	0,0%	
							ÖSSZESEN:	4 550	4 550	4 550	4 550	5 050	5 050	5 050	3 699	73,2%		
			7				Támogatás értéke működési bevételek											
						1	ebből Munkaügyi központtól közéleti foglalkoztatás támogatása	0	0	0	0	0	0	0	330	329	99,7%	
							ÖSSZESEN:	0	0	0	0	0	0	330	329	99,7%		
			11				Intézményi finanszírozás	50 437	51 386	51 386	51 386	54 131	54 452	54 452	54 772	100,0%		
							Plánmunkaadókat igénybevételek	0	0	0	0	0	1 514	1 514	1 514	100,0%		
							ÖSSZESEN:	50 437	51 386	51 386	51 386	54 131	54 452	54 452	54 772	100,0%		
							ÖSSZESEN:	50 437	51 386	51 386	51 386	54 131	54 452	54 452	54 772	100,0%		
							Intézményi működési bevételek											
			1				Közhatalmi bevételek	2 000	2 059	2 059	2 059	2 059	2 059	2 059	886	43,0%		
			2				Egyéb saját bevételek	18 586	18 591	18 591	18 591	19 091	19 091	19 091	17 530	91,8%		
			3				Áfa bevételek, visszatérítések	4 104	4 105	4 105	4 105	4 105	4 105	4 105	3 815	92,9%		
			4				Hozam- és kamatbevételek	0	0	0	0	0	0	0	0	0,0%		
							Támogatás értéke működési bevételek	7 500	7 500	7 500	7 500	8 665	8 995	8 995	21 553	239,6%		
			11				Intézményi finanszírozás	470 493	465 910	465 910	470 622	481 337	482 665	482 665	433 862	89,9%		
							Plánmunkaadókat igénybevételek	0	0	0	0	0	15 998	15 998	15 998	100,0%		
							ÖSSZESEN:	470 493	465 910	465 910	470 622	481 337	482 665	482 665	433 862	89,9%		

Alyó Nagyközség Önkormányzat és költségvetési szervei 2013. évi konszolidált gazdavetési kiadásainak bemutatása

ezer Ft

ALYÓ NAGYKÖZSÉG ÖNKORMÁNYZAT	4/2013.(III.11.) 2013. évi eredeti El.	10/2013. (VII.08.)Ör. Mód.el.	12/2013. (X.O1.)Ör. Mód.el.	14/2013. (X.O2.)Ör. Mód.el.	15/2013. (X.O11.)Ör. Mód.el.	20/2013. (X.O123.)Ör. Mód.el.	5/2014. (V.13.)Ör. Mód.el.	1-12. hó teljesítés	Teljesítés %-a
1. Működési kiadások									
1	296 632	307 424	307 424	311 900	314 350	313 350	313 610	288 961	92,1%
2	81 474	84 124	84 124	85 333	85 011	88 011	88 081	76 833	87,2%
3	456 377	462 043	462 043	465 493	473 537	475 768	474 824	363 894	76,6%
4	1 611	1 611	1 611	1 611	1 611	1 611	1 611	761	0,0%
5	7 112	7 112	7 112	7 112	18 406	18 406	34 404	39 491	114,8%
6	197 732	196 036	196 036	196 486	198 288	214 769	200 171	192 235	96,0%
7	56 250	56 250	56 250	56 250	56 250	56 250	57 100	51 597	90,4%
8	1 000	1 000	1 000	1 000	1 000	1 000	1 000	855	85,5%
9	0	0	0	0	0	0	0	0	0,0%
10	11 230	11 230	11 230	9 957	9 055	9 055	9 055	0	0,0%
	470 483	465 910	465 910	470 422	481 337	482 665	483 665	433 862	89,9%
ÖSSZESEN:	1 579 911	1 592 740	1 592 740	1 806 168	1 639 845	1 660 885	1 661 671	1 447 728	87,1%
2. Felhalmozási kiadások									
1	100 000	183 000	183 000	209 496	198 819	197 912	193 040	154 858	80,2%
2	1 839 339	1 933 956	1 933 956	1 938 000	1 803 747	1 811 269	1 815 713	360 743	19,9%
4	38 130	96 504	96 504	125 359	271 905	294 568	294 540	133 358	45,3%
5	160 311	170 311	170 311	170 311	172 802	172 802	172 802	170 311	98,6%
6	60 000	60 000	60 000	60 000	60 000	60 000	60 000	44 784	74,6%
7	160 393	232 217	232 217	174 777	121 831	114 241	128 417	0	0,0%
ÖSSZESEN:	2 358 173	2 675 988	2 680 988	2 677 943	2 629 104	2 650 792	2 664 512	864 054	32,4%
	0	0	0	0	0	0	0	3 463	0,0%
ALYÓ NAGYKÖZSÉG ÖNKORMÁNYZAT KONSZOLIDÁLT KIADÁSAI ÖSSZESEN:	3 938 084	4 268 728	4 273 732	4 384 107	4 268 949	4 311 677	4 326 183	2 311 782	53,5%

Alyó Helyi Kormányzat 2013. évi kiadásainak bemutatása

DNI	AL- CÍM	FÜG- GÉP- CSOP.	ELEM- ELŐR.	CÍM	AL- CÍM	ELŐR- CSOP.	KIEMELT ELŐIRÁNYZAT										1-12. hó teljesítés	Teljesítés %-a
							4/2013.(III.11.) 2013. évi eredeti El.	10/2013. (VII.08.)Ör. Mód. el.	12/2013. (X.01.)Ör. Mód. el.	14/2013. (X.02.)Ör. Mód. el.	15/2013. (XI.11.)Ör. Mód. el.	20/2013. (XII.23.)Ör. Mód. el.	5/2014. (V.13.)Ör. Mód. el.	eter Ft				
1							Működési kiadások											
	1						4 463	22 341	22 341	22 341	21 141	21 141	21 141	21 086	99,7%			
	1						0	5 527	5 527	5 527	5 527	5 527	5 401	97,7%				
	2						1 204	6 255	6 255	6 255	5 955	6 955	6 460	92,9%				
	3						90 000	89 854	89 854	89 854	90 797	89 797	85 015	94,7%				
	4						10 000	10 000	10 000	10 000	10 000	10 000	6 128	61,3%				
	5						1 611	1 611	1 611	1 611	1 611	1 611	0	0,0%				
	6						7 112	7 112	7 112	7 112	18 406	18 406	13 082	71,1%				
	7						197 732	196 036	196 036	196 886	198 288	198 771	192 235	96,0%				
	8						56 250	56 250	56 250	56 250	56 250	56 250	51 597	90,4%				
	1						1 000	1 000	1 000	1 000	1 000	1 000	855	85,5%				
	2						0	0	0	0	0	0	0	0,0%				
	9						0	0	0	0	0	0	0	0,0%				
	1						0	0	0	0	0	0	0	0,0%				
	2						0	0	0	0	0	0	0	0,0%				
	10						470 493	465 910	465 910	470 622	481 337	482 665	433 862	89,9%				
	1						184 092	12 899	12 899	12 899	12 899	12 899	12 899	100,0%				
	2						0	150 264	150 264	150 264	155 670	155 670	130 591	83,9%				
	3						134 736	134 736	134 736	139 448	141 012	142 019	139 627	96,3%				
	4						101 228	101 228	101 228	102 228	102 228	102 228	88 325	86,4%				
	5						50 437	51 386	51 386	51 386	54 131	54 452	54 777	100,6%				
							ÖSSZESEN:	822 753	839 257	839 257	844 819	856 379	858 190	791 110	92,0%			
2							Felhalmozási kiadások											
	1						100 000	183 000	183 000	209 496	198 819	197 912	193 040	154 858	80,2%			
	2						1 839 339	1 933 607	1 933 607	1 937 651	1 801 477	1 808 317	1 812 761	357 791	19,7%			
	4						38 130	96 504	96 504	125 359	271 905	294 568	294 540	133 358	45,3%			
	5						160 311	170 311	170 311	170 311	172 802	172 802	170 311	98,6%				
	1						0	0	0	0	0	0	0	0,0%				
	2						0	0	0	0	0	0	0	0,0%				
	3						160 311	160 311	160 311	160 311	160 311	160 311	160 311	100,0%				
	4						0	0	0	0	0	0	0	0,0%				
	5						0	3 289	3 289	3 289	3 289	3 289	3 289	100,0%				
	6						0	3 036	3 036	3 036	3 036	3 036	3 036	100,0%				
	7						0	3 675	3 675	3 675	3 675	3 675	3 675	100,0%				
	8						0	0	0	0	2 491	2 491	2 491	0,0%				
	7						60 000	60 000	60 000	60 000	60 000	60 000	60 000	100,0%				
							ÖSSZESEN:	2 137 780	2 383 422	2 383 422	2 442 817	2 445 003	2 473 599	2 473 143	816 318	33,0%		
6							Felhalmozási célú tartalékok											
	1						22 393	94 217	99 221	37 577	22 269	14 679	28 855	0	0,0%			
	2						100 000	100 000	100 000	100 000	62 462	62 462	62 462	0	0,0%			
	3						0	0	0	0	0	0	0	0,0%				
	4						37 000	37 000	37 000	37 000	37 000	37 000	37 000	0	0,0%			
	5						0	0	0	0	0	0	0	0,0%				
	6						0	0	0	0	0	0	0	0,0%				
	7						1 000	1 000	1 000	200	100	100	100	0,0%				
	8						0	0	0	0	0	0	0	0,0%				
							ÖSSZESEN:	160 393	232 217	237 221	174 777	121 831	114 241	128 417	0	0,0%		

Ággyégykéség önkormányzata 2013. évi kiadásainak bemutatása

ezer Ft

CM	AL- CCH	ELÖ- IR- CSOP.	KÖL- ELÖN.	CM	AL- CCH	BÖR- COP.	KIEMELT ELŐIRÁNYZAT	4/2013.(II.11.) 2013. évi eredeti EI	10/2013. (VII.08.)Ör. Mód. el.	12/2013. (X.01.)Ör. Mód. el.	14/2013. (X.02.)Ör. Mód. el.	15/2013. (XI.11.)Ör. Mód. el.	20/2013. (XII.23.)Ör. Mód. el.	5/2014. (V.13.)Ör. Mód. el.	1-12. hó teljesítés	Teljesítés %-a	
1	1						Működési kiadások										
	1	1					Személyi juttatások	14 471	14 471	14 471	14 471	14 471	13 471	13 471	7 655	56,8%	
	2						Munkaadókat terhelő járulékok	2 004	2 004	2 004	2 004	2 004	3 004	3 004	2 063	68,7%	
	3						Dologi kiadások	68 524	68 524	68 524	68 524	68 892	68 892	68 892	63 585	92,3%	
	6						Zárók tartások	3 606	3 606	3 606	3 606	3 606	3 606	3 606	0	0,0%	
							Működési célú végleges pénzeszköz átadás	0	0	0	0	0	0	0	0	0,0%	
							ÖSSZESEN:	88 605	88 605	88 605	88 605	88 973	88 973	88 973	73 903	82,4%	
1							Pályázat és támogatáskészítés dologi kiadása /B41163										
	1						Működési kiadások										
	1						Személyi juttatások	0	0	0	0	0	0	0	0	0,0%	
	2						Munkaadókat terhelő járulékok	0	0	0	0	0	0	0	0	0,0%	
	3						Dologi kiadások	7 000	7 000	7 000	7 000	7 000	7 000	7 000	1 491	21,3%	
							ÖSSZESEN:	7 000	7 000	7 000	7 000	7 000	7 000	7 000	1 491	21,3%	
1							Pályázat és támogatáskészítés dologi kiadása /B41165										
	2						KEOP-6.1.0/A/11-2011-0159-Fenntartókat érintő és ehhez kapcs. Kampány										
	1						Működési kiadások										
	1						Személyi juttatások	0	0	0	0	0	0	0	0	0,0%	
	2						Munkaadókat terhelő járulékok	0	0	0	0	0	0	0	0	0,0%	
	3						Dologi kiadások	2 950	2 950	2 950	2 950	2 950	2 950	2 950	2 391	81,1%	
							ÖSSZESEN:	2 950	2 950	2 950	2 950	2 950	2 950	2 950	2 391	81,1%	
1							Pályázat és támogatáskészítés dologi kiadása /B41163										
	3						HÁFÉ-érintés költségek										
	1						Működési kiadások										
	1						Személyi juttatások	0	0	0	0	0	0	0	0	0,0%	
	2						Munkaadókat terhelő járulékok	0	0	0	0	0	0	0	0	0,0%	
	3						Dologi kiadások	822	822	822	822	822	822	822	0	0,0%	
							ÖSSZESEN:	822	822	822	822	822	822	822	0	0,0%	
1							Pályázat és támogatáskészítés dologi kiadása /B41163										
	4						Külsős a vállalkozó										
	1						Működési kiadások										
	1						Személyi juttatások	0	0	0	0	0	0	0	0	0,0%	
	2						Munkaadókat terhelő járulékok	0	0	0	0	0	0	0	0	0,0%	
	3						Dologi kiadások	6 350	6 350	6 350	6 350	6 350	6 350	6 350	4 145	65,3%	
							ÖSSZESEN:	6 350	6 350	6 350	6 350	6 350	6 350	6 350	4 145	65,3%	
1							Pályázat és támogatáskészítés dologi kiadása /B41163										
	5						HUSRB/1205/122/216 Magyar-Szerb határon átnyúló pályázat										
	1						Működési kiadások										
	1						Személyi juttatások	754	754	754	754	754	754	754	754	754	100,0%
	2						Munkaadókat terhelő járulékok	203	203	203	203	203	203	203	218	107,4%	
	3						Dologi kiadások	5 894	5 894	5 894	5 894	5 894	5 894	4 950	3 707	74,9%	
							ÖSSZESEN:	6 851	6 851	6 851	6 851	6 851	6 851	5 907	4 679	79,2%	
1							Pályázat és támogatáskészítés dologi kiadása /A29900										
	6						Lovasszentpál és oktatási felhívások megteremtése pályázat/8322672532 azonosító										
	1						Működési kiadások										
	1						Személyi juttatások	0	0	0	0	0	0	0	0	0,0%	
	2						Munkaadókat terhelő járulékok	0	0	0	0	0	0	0	0	0,0%	
	3						Dologi kiadások	0	63	63	63	63	63	63	88	139,7%	
							ÖSSZESEN:	0	63	63	63	63	63	63	88	139,7%	
5							Helyi- és helyközi közlekedéssel kapcsolatos kiadások /B41112										
	1						Működési kiadások										
	1						Személyi juttatások	0	0	0	0	0	0	0	0	0,0%	
	2						Munkaadókat terhelő járulékok	0	0	0	0	0	0	0	0	0,0%	
	3						Dologi kiadások	15 000	15 000	15 000	15 000	15 000	15 000	15 000	6 127	40,8%	
							ÖSSZESEN:	15 000	15 000	15 000	15 000	15 000	15 000	15 000	6 127	40,8%	

Állgő Nagyközség Önkormányzata 2013. évi kiadásainak bemutatása

ezer Ft

ÖV	AL-ÖV	ELŐ-IR. CSOP.	FELH. ELŐIR.	ÖM	AL-ÖM	ELŐIR. CSOP.	KIEMELT ELŐIRÁNYZAT	4/2013.	10/2013.	12/2013.	14/2013.	15/2013.	20/2013.	5/2014.	1-12. hó teljesítés	Teljesítés %-a
								2013. évi eredeti El.	[VII.08.]Ör. Mód.el.	(X.01.)Ör. Mód.el.	(X.02.)Ör. Mód.el.	(XI.11.)Ör. Mód.el.	(XII.23.)Ör. Mód.el.	(V.13.)Ör. Mód.el.		
6							Város- és községüzemmelkötési feladattal kapcsolatos kiadások /841403									
	1						Működési kiadások									
		1					Személyi juttatások	6 355	6 355	6 355	6 355	6 355	6 355	6 355	6 864	108,0%
		2					Munkaadókat terhelő járulékok	1 902	1 902	1 902	1 902	1 902	1 902	1 902	1 336	70,2%
		3					Dologi kiadások	36 000	34 514	34 514	37 664	37 664	37 664	37 664	11 455	30,4%
							ÖSSZESEN:	44 257	42 771	42 771	45 921	45 921	45 921	45 921	19 655	42,8%
6							Közfelhalmozás /890442									
	1						Működési kiadások									
		1					Személyi juttatások	3 172	3 172	3 172	3 172	3 172	3 172	3 172	1 106	34,9%
		2					Munkaadókat terhelő járulékok	856	856	856	856	856	856	856	153	17,9%
		3					Dologi kiadások	0	0	0	0	0	0	0	0	0,0%
							ÖSSZESEN:	4 028	4 028	4 028	4 028	4 028	4 028	4 028	1 259	31,3%
7							Közvetlenekkel kapcsolatos feladatok / 841402									
	1						Működési kiadások									
		1					Személyi juttatások	0	0	0	0	0	0	0	0	0,0%
		2					Munkaadókat terhelő járulékok	0	0	0	0	0	0	0	0	0,0%
		3					Dologi kiadások	17 000	17 000	17 000	17 000	17 000	17 000	17 000	15 628	91,9%
							ÖSSZESEN:	17 000	17 000	17 000	17 000	17 000	17 000	17 000	15 628	91,9%
8							Helyi köztervek fenntartásával, üzemeltetésével kapcsolatos feladatok /421100									
	1						Működési kiadások									
		1					Személyi juttatások	0	0	0	0	0	0	0	0	0,0%
		2					Munkaadókat terhelő járulékok	0	0	0	0	0	0	0	0	0,0%
		3					Dologi kiadások	8 500	8 500	8 500	8 500	8 500	8 500	8 500	8 295	97,6%
							ÖSSZESEN:	8 500	8 500	8 500	8 500	8 500	8 500	8 500	8 295	97,6%
9							Felzárni vlt.- és csapadékvíz elvezetéssel kapcsolatos feladatok /841236									
	1						Működési kiadások									
		1					Személyi juttatások	0	0	0	0	0	0	0	0	0,0%
		2					Munkaadókat terhelő járulékok	0	0	0	0	0	0	0	0	0,0%
		3					Dologi kiadások	8 500	8 500	8 500	8 500	8 500	8 500	8 500	494	5,8%
							ÖSSZESEN:	8 500	8 500	8 500	8 500	8 500	8 500	8 500	494	5,8%
11							Teljesítmény köztervezési feladatok /841236									
	1						Működési kiadások									
		1					Személyi juttatások	0	0	0	0	0	0	0	0	0,0%
		2					Munkaadókat terhelő járulékok	0	0	0	0	0	0	0	0	0,0%
		3					Dologi kiadások	6 000	6 000	6 000	6 000	6 000	6 000	6 000	3 786	63,1%
							ÖSSZESEN:	6 000	6 000	6 000	6 000	6 000	6 000	6 000	3 786	63,1%

										ezer Ft						
DM	AL-DM	FÜG. JÁR. CSOP.	KEM. ELŐR.	DM	AL-DM	ELŐR. CSOP.	KIEMELT ELŐIRÁNYZAT	4/2013.(III.11.) 2013. évi eredeti El.	10/2013. (VII.08.)Ör. Mód. el.	12/2013. (X.01.)Ör. Mód. el.	14/2013. (X.02.)Ör. Mód. el.	15/2013. (IX.11.)Ör. Mód. el.	20/2013. (XI.23.)Ör. Mód. el.	5/2014. (V.13.)Ör. Mód. el.	1-12. hó teljesítés	Teljesítés %-a
12							Méltóviselő szolgálattal kapcsolatos feladatok / 862101									
	1						Működési kiadások									
		1					Személyi juttatások	0	0	0	0	0	0	0	0	0,0%
		2					Munkaadókat terhelő járulékok	0	0	0	0	0	0	0	0	0,0%
		3					Dologi kiadások	5 000	5 000	5 000	5 000	5 000	5 000	5 000	4 177	83,5%
							ÖSSZESEN:	5 000	5 000	5 000	5 000	5 000	5 000	5 000	4 177	83,5%
13							Önkormányzati bevételek fenntartásával, igazgatásával kapcsolatos feladatok/880001									
	1						Működési kiadások									
		1					Személyi juttatások	0	0	0	0	0	0	0	0	0,0%
		2					Munkaadókat terhelő járulékok	0	0	0	0	0	0	0	0	0,0%
		3					Dologi kiadások	2 000	2 000	2 000	2 000	2 000	2 000	2 000	630	31,5%
							ÖSSZESEN:	2 000	2 000	2 000	2 000	2 000	2 000	2 000	630	31,5%
16							Nemzetközi kapcsolatok finanszírozási kerete /842155									
	1						Működési kiadások									
		1					Személyi juttatások	0	0	0	0	0	0	0	0	0,0%
		2					Munkaadókat terhelő járulékok	0	0	0	0	0	0	0	0	0,0%
		3					Dologi kiadások	3 000	3 000	3 000	3 000	3 000	3 000	3 000	2 979	99,3%
							ÖSSZESEN:	3 000	3 000	3 000	3 000	3 000	3 000	3 000	2 979	99,3%
17							Települési Egészségügyi feladatok finanszírozási kerete /869049									
	1						Működési kiadások									
		1					Személyi juttatások	0	10	10	10	10	10	10	10	100,0%
		2					Munkaadókat terhelő járulékok	0	2	2	2	2	2	2	2	100,0%
		3					Dologi kiadások	4 000	6 603	6 603	6 603	6 603	9 188	9 188	6 124	66,7%
							ÖSSZESEN:	4 000	6 615	6 615	6 615	6 615	9 200	9 200	6 136	66,7%

Ággyó Nagyközség Önkormányzata 2013. évi költségvetésének bemutatása

ÖM	AL-ÖM	RÖ-ÖM	ELÖM	ÖM	AL-ÖM	ELÖM	CSP.	KIEMELT ELŐIRÁNYZAT	ezer Ft							Teljesítés % - a		
									4/2013.(II.11.) 2013. évi eredeti EL	10/2013. (VII.08.)Ör. Mód.ej.	12/2013. (X.01.)Ör. Mód.ej.	14/2013. (X.02.)Ör. Mód.ej.	15/2013. (XI.11.)Ör. Mód.ej.	20/2013. (XII.23.)Ör. Mód.ej.	5/2014. (V.13.)Ör. Mód.ej.		1-12. hó teljesítés	
18								Ár- és behelyettesítési feladatok finanszírozásai / 841403										
				1				Működési kiadások										
				1				Személyi juttatások	0	0	0	0	0	0	0	0	0	0,0%
				2				Munkaadókat terhelő járulékok	0	0	0	0	0	0	0	0	0	0,0%
				3				Dologi kiadások	3 000	3 000	3 000	3 000	3 000	3 000	3 000	3 000	826	27,5%
								ÖSSZESEN:	3 000	3 000	3 000	3 000	3 000	3 000	3 000	3 000	826	27,5%
19								GYEVÉP NKFT költséges működésének finanszírozása / 841403										
				1				Működési kiadások										
				1				Személyi juttatások	0	0	0	0	0	0	0	0	0	0,0%
				2				Munkaadókat terhelő járulékok	0	0	0	0	0	0	0	0	0	0,0%
				3				Dologi kiadások	8 500	8 500	8 500	8 500	8 500	8 500	8 500	8 500	8 500	100,0%
								ÖSSZESEN:	8 500	8 500	8 500	8 500	8 500	8 500	8 500	8 500	8 500	100,0%
20								GYEVITUR KFT. egésszágas életmóddal kapcsolatos költséges működés. Finansz. / 932911										
				1				Működési kiadások										
				1				Személyi juttatások	0	0	0	0	0	0	0	0	0	0,0%
				2				Munkaadókat terhelő járulékok	0	0	0	0	0	0	0	0	0	0,0%
				3				Dologi kiadások	5 000	5 000	5 000	5 000	5 000	5 000	5 000	5 000	5 000	100,0%
								ÖSSZESEN:	5 000	5 000	5 000	5 000	5 000	5 000	5 000	5 000	5 000	100,0%
1								Működési kiadások										
				1				Személyi juttatások	29 215	47 103	47 103	47 103	45 903	44 903	44 903	37 475	83,5%	
				2				Munkaadókat terhelő járulékok	7 169	12 222	12 222	12 222	11 922	13 922	13 922	10 232	73,5%	
				3				Dologi kiadások	303 040	304 074	304 074	307 224	308 535	310 120	309 176	234 443	75,8%	
				4				Előirányzott pénzügyi juttatások	1 611	1 611	1 611	1 611	1 611	1 611	761	0	0,0%	
				5				Támogatás értékű működési kiadás (7.sz.melléklet)	7 112	7 112	7 112	7 112	18 406	18 406	18 406	13 082	71,1%	
				6				Működési célú végleges pénzeszköz átadás (7.sz.melléklet)	197 732	196 036	196 036	196 886	198 288	198 771	200 171	192 235	96,0%	
				7				Társadalom- és szociálpolitikai juttatások (9.sz.melléklet)	56 250	56 250	56 250	56 250	56 250	56 250	57 100	51 597	90,4%	
				8				Működési célú kölcsön nyújtása	1 000	1 000	1 000	1 000	1 000	1 000	1 000	855	85,5%	
				9				Működési célú tartalék	0	0	0	0	0	0	0	0	0,0%	
				10				1. ebből ZBRK tartalék	3 606	3 606	3 606	3 606	3 606	3 606	3 606	3 606	0	0,0%
								Intézményi finanszírozás	470 493	450 513	450 513	455 225	465 940	467 268	467 268	426 219	91,2%	
								ÖSSZESEN:	1 077 228	1 079 527	1 079 527	1 088 239	1 111 461	1 115 857	1 116 319	966 138	86,5%	
2								Felhalmozási kiadások										
				1				Felújítások (8.sz.melléklet)	100 000	183 000	183 000	209 496	198 819	197 912	193 040	154 858	80,2%	
				2				Beruházások (8.sz.melléklet)	1 839 339	1 933 607	1 933 607	1 937 851	1 801 477	1 808 317	1 812 761	357 791	19,7%	
				4				Felhalmozási célú pénzeszköz átadás (7.sz.melléklet)	38 130	96 504	96 504	125 359	271 905	294 568	294 540	133 358	45,3%	
				5				Felhalmozási célú kölcsön nyújtása	160 311	170 311	170 311	170 311	172 802	172 802	172 802	170 311	98,6%	
				6				Felhalmozási célú kölcsön / kölcsön törlesztése	60 000	60 000	60 000	60 000	60 000	60 000	60 000	44 284	74,0%	
								Felhalmozási célú tartalék	160 393	232 217	232 217	174 777	121 831	114 241	128 417	0	0,0%	
								ÖSSZESEN:	2 358 173	2 675 639	2 680 648	2 677 594	2 626 834	2 647 840	2 661 540	861 102	32,4%	

ezer Ft

szá.	AL- OM	EL- IR- CSOP.	ARM. ELŐR.	CM	AL- OM	ELŐR. CSOP.	Kiemelt előirányzat	4/2013.(III.11.) 2013. évi eredeti El.	10/2013. [VII.08.]Ör. Mód.el.	12/2013. [X.01.]Ör. Mód.el.	14/2013. [K.02.]Ör. Mód.el.	15/2013. [XII.11.]Ör. Mód.el.	20/2013. [XIII.23.]Ör. Mód.el.	5/2014. [V.13.]Ör. Mód.el.	1-12. hó teljesítés	Teljesítés %-a
1							Algyő Nagyközség Önkormányzata									
1	21	7					Pénzübni és természetbent szociális alapellátások									
				1			Rendszeres pénzübeni ellátások									
					1		Gyermekintézmény térítési díjak /882117	550	550	550	550	300	300	300	255	85,0%
					3		Rendszeres szociális segély /882111	3 200	3 200	3 200	3 200	3 200	3 200	3 200	2 204	68,9%
					4		Foglalkoztatási helyteremtés támogat. (Bérgátó juttatás) / 882111	11 000	11 000	11 000	11 000	14 850	14 850	14 850	13 643	91,9%
					5		Rendszeres gyermekvédelmi kedvezmény /882117	2 000	2 000	2 000	2 000	0	0	1 850	1 850	100,0%
					6		Ápolási díj									
							Méltányos ápolási díj /882116	8 500	8 500	8 500	8 500	9 400	9 400	9 400	10 111	107,6%
							Lakásfenntartási támogatás									
					7	ebből	Normatív lakásfenntartási támogatás /882113	7 000	7 000	7 000	7 000	7 250	7 250	7 250	6 332	87,3%
					8		Energiaköltség támogatás / 882114	1 200	1 200	1 200	1 200	250	250	250	201	80,4%
					9		Béret támogatás /882129	5 700	5 700	5 700	5 700	3 900	3 900	3 900	4 290	110,0%
							ÖSSZESEN:	39 150	39 150	39 150	39 150	39 150	39 150	41 000	38 886	94,8%
1	21	7	2				Eseti pénzübeni ellátások									
					1		Közbizonyos ellátás /882202	2 500	2 500	2 500	2 500	2 000	2 000	2 000	1 777	88,9%
					2		Támogatási segély /882123	500	500	500	500	700	700	700	596	85,1%
					3		Átmeneti segély /882122	4 500	4 500	4 500	4 500	4 800	4 800	3 800	3 801	100,0%
					4		Természetben nyújtott átmeneti segély /882122	1 000	1 000	1 000	1 000	1 000	1 000	1 000	0	0,0%
					5		Rendkívüli gyermekvédelmi támogatás /882124	1 000	1 000	1 000	1 000	1 000	1 000	1 000	909	90,9%
					6		Köztemetés / 882203	400	400	400	400	400	400	400	153	38,3%
							Természetben nyújtott egyéb ellátás									
					7	ebből	Természetben nyújtott ellátás (hulladékiszáll. 50%) /882129	200	200	200	200	200	200	200	136	68,0%
					8		Természetben nyújtott ellátás (hulladékiszáll. 70%) /882129	300	300	300	300	300	300	300	119	39,7%
					9		Termész. nyújt. ell. (hulladékiszáll. 100%)75 év felett. /882129	3 500	3 500	3 500	3 500	3 500	3 500	3 500	3 444	98,4%
					10		Xáraskönyvi csoport /882129	900	900	900	900	900	900	900	900	100,0%
							Adóssághozzájárulási szolgáltatás									
					11	ebből	Adóssághozzájárulási támogatás /882129	2 200	2 200	2 200	2 200	2 200	2 200	2 200	806	36,6%
					12		Óvodáztatási támogatás /882119	100	100	100	100	100	100	100	70	70,0%
							ÖSSZESEN:	17 100	17 100	17 100	17 100	17 100	17 100	16 100	11 711	79,0%
1	21	3					Munkások									
					1		Egészségügyi hozzájárulás szociális ellátások után /882111	1 000	1 000	1 000	1 000	1 000	1 000	1 000	0	0,0%
							ÖSSZESEN:	1 000	1 000	1 000	1 000	1 000	1 000	1 000	0	0,0%
1		8					Működési célú kölcsön nyújtás									
					1		Átmeneti segély jel. műc.c.kamatn. kölcsön nyújt. házt. /882114	1 000	1 000	1 000	1 000	1 000	1 000	1 000	855	85,5%
							ÖSSZESEN:	1 000	1 000	1 000	1 000	1 000	1 000	1 000	855	85,5%
							Rendszeres és eseti pénzübeni ellátások mindösszesen	58 250	58 250	58 250	58 250	58 250	58 250	59 100	52 452	88,8%

Algyő Nagyközség Önkormányzat és irányítása alá tartozó intézmények létszámának alakulása 2013.évben

Intézmény megnevezése		4/2013.(III.11.) Ör.				6/2014.(V.13.) Ör.			
		Induló engedélyezett létszám	Költségvetésben jóváhagyott létszám módosítás	2013. évi korrigált engedélyezett létszám	Összesen	Induló engedélyezett létszám	Költségvetésben jóváhagyott létszám módosítás	2013. évi korrigált engedélyezett létszám	Összesen
Önkormányzat	szakmai	3,00	-	3,00	4,00	3,00	2	5,00	7,00
	technikai	1,00	-	1,00		1,00	1	2,00	
	részmunkaidős	0,00	-	0,00		0,00	-	0,00	
Közös Önkormányzati Hivatal	szakmai	22,00	-	22,00	24,00	22,00	2	24,00	25,00
	technikai	2,00	-	2,00		2,00	-1	1,00	
	részmunkaidős	0,00	-	0,00		0,00	-	0,00	
Szivárvány Óvoda	szakmai	18,00	-	18,00	29,00	19,00	-	19,00	30,00
	technikai	11,00	-	11,00		11,00	-	11,00	
	részmunkaidős	0,00	-	0,00		0,00	-	0,00	
Faluház Könyvtár Tájéház	szakmai	6,00	-	6,00	9,00	6,00	-1	5,00	8,00
	technikai	1,00	-	1,00		1,00	-	1,00	
	részmunkaidős	2,00	-	2,00		2,00	-	2,00	
ESZI - Bölcsőde	szakmai	19,00	-	19,00	22,00	19,00	1	20,00	24,00
	technikai	3,00	-	3,00		3,00	1	4,00	
	részmunkaidős	0,00	-	0,00		0,00	-	0,00	
Összesen:		86,00	0,00	86,00	86,00	89,00	5,00	94,00	94,00
Képviselők, külső tagok					12,00				12,00
Mindösszesen:		86,00	0,00	86,00	100,00	89,00	5,00	94,00	106,00

Sorszám	Leírás		
1	Alapítás átszervezés aktivált értéke	0	0
2	Kísérleti fejlesztés aktivált értéke	0	0
3	Vagyoni értékű jogok	5 564	4 995
4	Szellemi termékek	0	0
5	Immat.jav.adott előleg	0	0
6	Immat.jav. értékhelyesb.	0	0
7	I. Immateriális javak összesen	5 564	4 995
8	Ingatlanok kapcs.vagyoni ért.jogok	4 929 342	5 174 843
9	Gépek,berendezések felszerelések	199 064	226 260
10	Járművek	7 879	4 567
11	Tenyészállatok	0	0
12	Beruházások,felújítások	370 725	259 404
13	Beruházásra adott előlegek	0	0
14	Állami készletektartalékok	0	0
15	Tárgyi eszközök értékhelyesbítése	0	0
16	II.Tárgyi eszközök összesen	5 507 010	5 665 074
17	Tartós részesedés	53 060	53 060
18	ebből: tartós társulási részesedés	0	0
19	T.hitel, értékpapír	0	0
20	Tartósan adott kölcsön	31 650	21 325
21	Hosszúlejáratú bankbetétek	0	0
22	Egyéb hosszúlejáratú követelések	0	0
23	Befektetett pénzeszk.értékhelyesb.	0	0
24	III.Befektetett.pü.eszközök összesen	84 710	74 385
25	Üzemeltetésre kezelésre átadott eszközök	942 242	1 046 214
26	Koncesszióba adott eszközök	1 588 835	1 542 506
27	Vagyonkezelésbe adott eszközök	0	0
28	Vagyonkezelésbe vett eszközök	0	0
29	Üzemeltetésre kezelésre átad.konc.ad.eszk.értékhelyesb.	0	0
30	IV.Üzemelt.kezelésre átadott,koncesszióba vagyonkez-be adott eszközök összesen	2 531 077	2 588 720
31	A.)Befektetett eszközök összesen	8 128 361	8 333 174
32	Anyagok	28	191
33	Bef.-len termék,félkész termék	0	0
34	Növendék, hizó állatok	0	0
35	Késztermékek	0	0
36	Áruk, betétdíjas göngyölegek közv.szolgáltatás	0	0
37	Követelés fejében átvett eszköz	0	0
38	I. Készletek összesen	28	191
39	Követelés árusz szolg.	1 914	1 507
40	Adósok	24 089	98 164
41	Rövidlejáratú kölcsönök	5 872	14 595
	ebből tartósan adott kölcsönökből mér.ford.n. követő 1 év esed.rész.	5 872	14 595
42	Egyéb követelések	3 382	1 679
43	- tartósan adott kölcsön t.évet követő évbni rész.	0	0
44	-egyéb hosszúlejáratú köv.mér.fordulónapot követő 1 év esed.rész	3 382	1 679
45	-nemzetközi támogatási programok miatti követelés	0	0
46	-támog.program miatti előlegek		
47	-előfinansz.miatti követelések		
48	-támogatási program szabálytalan kifiz.követ.	0	0
49	-garancia- és kezességvállalásból származó követelések	0	0
50	II.Követelések összesen	35 257	115 945
51	Forgatási célú részesedésEgyéb részesedések	0	0
52	Forg.célú részesed. Bekerülési (könyv szerinti) értéke	0	0
53	Forg.célúrészesedés elsz.értékvesztése	0	0
54	Forg.célú hitelviszonyt meg.tértékpapír	0	0
55	Forg.célú hitelviszonyt meg.tértékpapír bekerülési könyv szerinti értéke	0	0
56	Forg.célú hitelviszonyt meg.tértékpapír elszámolt értékvesztése	0	0
57	III.Értékpapírok összesen	0	0
58	Pénztárak csekk, betétkönyv	499	468
59	Költségvetési bankszámlák	2 039 809	2 215 189
	ebből- Költségvetési pénzforg. számlák bekerülési könyv szerinti értéke	2 039 809	2 215 189
60	Elszámolási számlák	0	0
61	Idegen pénzeszközök	585	158
	ebből- Idegen pénzeszközök bekerülési könyv szerinti értéke	585	158
	Idegen pénzeszközök elszámolt értékvesztése		
62	IV Pénzeszközök összesen	2 040 893	2 215 815
63	Költségvetési aktív függő elszámolások	3 299	609
64	Költségvetési aktív átfutó elszámolások	32 628	38 765
65	Költségvetési aktív kiegyenlítő elszám.	22	38
66	Költségvetésen kívüli aktív függő átfutó	0	0
67	V.Egyéb aktív pénzügyi elszám.össz.	35 949	39 412
68	B.)Forgóeszközök összesen	2 112 127	2 371 363
69	ESZKÖZÖK ÖSSZESEN	10 240 488	10 704 337

Sorszám	Forrás		
70	Kezelésbe vett eszközök tartós tőkéje	0	0
71	Saját tulajdonban lévő eszközök tartós tőkéje	4 779 685	3 218 808
72	I.Tartós tőke összesen	4 779 685	3 218 808
73	Kezelésbe vett eszközök tőkeváltozása	0	0
74	Saját tulajdonban lévő eszközök tőkeváltozása	2 388 902	2 388 902
75	II. Tőkeváltozások	2 388 902	2 388 902
76	Kezelésbe vett eszközök értékelési tartaléka	0	0
77	Saját tulajdonban lévő eszközök értékelési tartaléka	0	0
78	III. Értékelési tartalék	0	0
79	D) Saját tőke összesen	7 168 587	7 998 493
80	Költségvetési tartalék elszám.	2 069 542	2 252 693
81	-tárgyévi kgtvetési tartalék	2 069 542	2 252 693
82	-előző évi kgtvetési tartalék	0	0
83	Költségvetési pénzmaradvány	0	0
84	Kiadási megtakarítás	0	0
85	Bevételi lemaradás	0	0
86	Előirányzat-maradvány	0	0
87	I.Költségvetési tartalék összesen	2 069 542	2 252 693
88	Vállalkozási tartalék elszám.	0	0
89	-tárgy évi vállalk. tartalék	0	0
90	-előző évi vállalk. tartalék	0	0
91	Vállalkozási tevékenység eredménye	0	0
92	Vállalkozási tevékenys. kiadási megtak.	0	0
93	Vállalk.tev.bevételi lemaradása	0	0
94	II.Vállalkozási tartalék összesen	0	0
95	E.)Tartalékok összesen	2 069 542	2 252 693
96	Hosszú lejáratra kapott kölcsönök	0	0
97	Tartozás fejl.célú kötvénykibocsátásból	849 492	412 382
98	Tartozás működ.célú kötvénykibocsátásból		
99	Beruházási fejlesztési hitelek	0	0
100	Működési célú hosszúlejáratú hitelek	0	0
101	Egyéb hosszú lejáratú kötelezettségek	0	0
102	I.Hosszúlejáratú kötelezettségek	849 492	412 382
103	Rövid lejáratú kölcsönök	0	0
104	Rövid lejáratú hitelek	58 822	0
105	ebből likvid hitelek és rövid lejáratú műk.c.kötvénykibocsátás	58 822	0
106	Kötelezettségek (szállító)	2 199	17 770
107	-tárgyévi szállítói kötelezettségek	2 199	17 770
108	-l.évet köv.év szállítói kötelezettség	0	0
109	Egyéb rövid lejáratú kötelezettség	84 546	20 665
110	-váltótartozások	0	0
111	-munkavállalókkal szembeni kötelezettségek	0	0
112	-kötségvetéssel szembeni kötelezettség	0	0
113	-helyi adó túlfizetés	84 546	20 665
114	-nemzetközi támogatásai programok miatti kötelezettségek	0	0
115	-támogatási program előlege miatti kötelezettség	0	0
116	-előfinanszírozás miatti kötelezettség	0	0
117	-szabálytalan kifizetésekmiatti kötelezettség	0	0
118	-garancia- és kezességváll. származó tart. köv.év.terh.törleszt.	0	0
119	-hosszú lejáratra kapott kölcs.köv.évi törtl.	0	0
120	-felh.célú kötvénykibocsátásból szárm.tart.köv.év.törlesztő rész	0	0
121	-működ.célú kötvénykibocsátásból szárm.tart.köv.év.törlesztő rész	0	0
122	-beruházási hitel köv.évi törtl.	0	0
123	-működési célú hosszúlejáratú hitelek következő évet terh.törlsz.	0	0
124	-egyéb hosszú lejáratú kötelezettségek köv.évi törtl.	0	0
125	-tárgyévi költségvetést terh.rövid.lej.köt.	0	0
126	-Tárgyvet követő évet terh.egyébrövid lejáratú kötelezettségek	0	0
127	-Egyéb különféle kötelezettségek	0	0
128	II.Rövid lejáratú kötelezettség	145 567	38 435
129	Költségvetési passzív függő elszám.	3 059	1 549
130	Költségvetési passzív átfutó elszám.	3 932	814
131	Költségvetési passzív kiegy.elisz.	0	13
132	Költségvetésen kívüli passzív kiegy.elszám.	585	158
133	-Költségv.kív.letéti elszámolás	0	0
134	-Nemzetközi támog.programdev.elszám.	0	0
135	III.Egyéb passzív elszámolások	7 576	2 534
136	F.)Kötelezettségek összesen	1 002 635	453 351
137	ÖSSZESEN	10 240 764	10 794 597

Algyő Nagyközség Önkormányzat 2013. évi egyszerűsített pénzforgalmi jelentése

Száma	Név	2013. évi előirányzat	2013. évi módosított	2013. évi teljesítés	%
1.	Személyi juttatások	296 632	313 610	288 961	92,14%
2.	Munkaadókat terhelő járulékok	81 474	88 081	76 833	87,23%
3.	Dologi kiadások	456 377	474 824	363 894	76,64%
4.	Működési célú támogatásértékű kiadások, egyéb támogatás	7 112	34 404	39 491	114,79%
5.	Államháztartáson kívülre végleges működési pénzeszköztátadások	208 962	209 226	192 235	91,88%
6.	Ellátottak pénzbeli juttatásai	57 861	57 861	51 597	89,17%
7.	Felújítás	100 000	193 040	154 858	80,22%
8.	Felhalmozási kiadások (felújítás nélkül)	1 839 339	1 815 713	360 743	19,87%
9.	Felhalmozási célú támogatásértékű kiadások, egyéb támogatások	160 395	128 417	0	0,00%
10.	Államháztartáson kívülre végleges felhalmozási pénzeszköztátadások	38 130	294 540	133 358	45,28%
11.	Hosszúlejáratú kölcsönök nyújtása	160 311	172 802	170 311	98,56%
12.	Rövidlejáratú kölcsönök nyújtása	1 000	1 000	855	85,50%
13.	Költségvetési pénzforgalmi kiadások összesen	3 407 593	3 783 518	1 833 136	48,45%
14.	Hosszúlejáratú hitelek törlesztése	0	0	0	0,00%
15.	Rövidlejáratú hitelek törlesztése	0	0	0	0,00%
16.	ebből likvid hitelek kiadása	0	0	0	0,00%
17.	Tartós hitelviszonyt megtestesítő értékpapírok kiadásai	60 000	60 000	44 784	74,64%
18.	Forgatási célú hitelviszonyt megtestesítő értékpapírok kiadásai	0	0	0	0,00%
19.	Pénzügyi lízing tőketörlesztés miatti kiadások	0	0	0	0,00%
20.	Finanszírozási kiadások összesen	60 000	60 000	44 784	74,64%
21.	Pénzforgalmi kiadások	3 467 593	3 843 518	1 877 920	48,86%
22.	Pénzforgalom nélküli kiadások	0	0	0	0,00%
23.	Kiegészítő, függő, átfutó kiadások	0	0	3 463	0,00%
	<i>Központi, irányítószervi támogatás folyósítása</i>	470 493	482 665	433 862	89,9%
25.	Működési bevételek	126 787	132 793	168 861	127,16%
26.	Működési célú támogatásértékű bevételek, egyéb támogatás	21 246	79 217	77 030	97,24%
27.	Államháztartáson kívülről végleges működési pénzeszköztátétel	0	0	1 632	0,00%
28.	Felhalmozási és tőke jellegű bevételek	1 315 100	1 270 621	1 371 569	107,94%
29.	ebből Önkormányzat sajátos felhalmozási és tőkebevételei	1 289 100	1 246 121	1 353 147	108,59%
30.	Felhalmozási célú támogatásértékű bevételek, egyéb támogatások	98 520	104 183	98 038	94,10%
31.	Államháztartáson kívülről végleges felhalmozási pénzeszköztátétel	4 400	14 400	173 863	1207,38%
32.	Támogatások, kiegészítések	149 590	169 746	169 746	100,00%
33.	ebből Önkormányzatok költségvetési támogatása	149 590	169 746	169 746	100,00%
34.	Hosszúlejáratú kölcsönök visszatérülése	0	0	0	0,00%
35.	Rövidlejáratú kölcsönök visszatérülése	1 950	1 950	608	31,18%
36.	Költségvetési pénzforgalmi bevételek összesen	1 717 593	1 772 910	2 061 347	116,27%
37.	Hosszúlejáratú hitelek felvétele	0	0	0	0,00%
38.	Rövidlejáratú hitelek felvétele	0	0	0	0,00%
39.	ebből likvid hitelek bevétele	0	0	0	0,00%
40.	Tartós hitelviszonyt megtestesítő értékpapírok bevételei	0	0	0	0,00%
41.	Forgatási célú hitelviszonyt megtestesítő értékpapírok bevételei	0	0	0	0,00%
42.	Finanszírozási bevételek összesen	0	0	0	0,00%
43.	Pénzforgalmi bevételek összesen	1 717 593	1 772 910	2 061 347	0,00%
44.	Pénzforgalom nélküli bevételek	1 750 000	2 070 608	2 070 336	0,00%
45.	Kiegészítő, függő, átfutó bevételek	0	0	-4 615	0,00%
	<i>Központi, irányítószervi támogatás</i>	470 493	482 665	433 862	89,9%

Algyő Nagyközség Önkormányzat költségvetésének működési és felhalmozási mérlege 2013.évi Zárszámadásához

ezer Ft

I. Működési bevételek				I. Működési kiadások			
1. Intézményi működési bevételek/kamatbevétel	128 787	129 352	160 323	1. Személyi juttatások	296 632	313 610	288 961
2. Önkormányzati sajátos bevételek				2. Munkaadókat terhelő járulékok	81 474	88 081	76 833
2.1. Helyi adók	1 258 000	1 220 462	1 329 866	3. Dologi kiadások	456 377	474 824	363 894
2.2. Átengedett központi adók	23 600	23 600	21 825	4. Ellátottak pénzbeli juttatása	1 611	761	0
2.3. Egyéb sajátos bevételek, bírságok			570	II. Végleges pénzeszközátadás, egyéb támog.			
II. Támogatások				2. Működési célú végl. pénzeszköz átadás	197 732	200 171	192 235
1. Önkormányzatok költségvetési támogatása				3. Szociálpolitikai juttatások	56 250	57 100	51 597
1.1. Normatív támogatások	149 580	160 471	160 471	4. Támog. értékű pénzeszközátadás	7 112	34 404	39 491
1.2. Központosított előirányzatok		8 954	8 954	III. Pénzforgalom nélküli kiadás			
1.3. Egyéb központi támogatás				1. Zártlt tartalék működési célra	11 230	9 055	0
1.4. Kiegészítő támogatás a helyi önk. bérkiad.				IV. Működési célú támogatási kölcsön nyújtása /átm. segély	1 000	1 000	855
1.5. Működési célú támogatások		321	321	V. Intézményi finanszírozás	470 493	482 665	433 862
III. Véglegesen átvett pénzeszközök							
1. Támog. értékű működési célú pénzeszköz átvétel	21 246	79 217	77 030				
IV. Támogatási kölcsönök visszatérülése	1 950	1 950	608				
V. Pénzforgalom nélküli bevételek							
VI. Intézményi finanszírozás	470 493	482 665	433 862				
Működési bevételek	2 053 664	2 106 992	2 193 830	Működési kiadások	1 579 911	1 661 671	1 447 728
I. Felhalmozási és tüke jellegű bevételek				I. Felhalmozási kiadások			
1. Tárgyi eszközök, immateriális javak értékesítése				1. Felújítások	100 000	193 040	154 858
2. Önkorm. sajátos felhalm. és tükebevételek, bérleti díjak	31 500	30 000	27 846	2. Beruházások	1 839 339	1 815 713	360 743
II. Támogatás értékű felhalm. Pénzeszközátv./pályázatok	98 520	104 183	98 038	II. Támogatási kölcsönök nyújtása			
III. Véglegesen átvett pénzeszközök				1. Felhalmozási célú kölcsön nyújt. önerő biztosításhoz	160 311	172 802	170 311
1. Felhalmozási célú pénzeszköz átvétel				III. Felhalmozási célú pénzeszk. átadás	36 130	294 540	133 359
IV. Felhalm. célú támog. kölcsönök visszatér.	4 400	14 400	173 863	IV. Fejlesztési tartalék			
1. Lakástámogatási kölcsönök visszatérülése				1. Általános fejlesztési tartalék	22 393	28 855	0
2. AKTV tagi kölcsön kölcsön visszatérülése				2. Vállalkozások támogatási alap/Céltartalék	37 000	37 000	0
3. Közmű, és egyéb kölcsön visszatérülése				3. Adóköszaki tartalék	100 000	62 462	0
4. Tagi kölcsön megtérülés				4. Adósságrendezési tartalék	0	0	0
				5. Általános Környezetvédelmi Alap/Céltartalék	0	0	0
				6. Közbiztonsági Alap/Céltartalék	1 000	100	0
				7. GYEVITUR Kft. veszteség visszapótlási tartalék	0	0	0
				V. Fejlesztési célú kötvény törlesztés	60 000	60 000	44 784
Pénzforgalmi egyenleg							
Működési bevétel többlet	473 753	445 321	746 102				
Felhalmozási kiadási többlet /hiány	-2 223 753	-2 515 929	-564 308				
ÖSSZES HIÁNY:	-1 750 000	-2 070 608	181 794				
Hiány finanszírozása belső forrásból							
V. Előző évi pénzmaradvány	1 750 000	2 070 608	2 070 336				
Hiány finanszírozása külső forrásból							
VI. Hitel felvétel	0	0	0				
VI. Kötvény kibocsátás	0	0	0				
VII. Pénzügyi befektetések bevételei	0	0	0				

Algyő Nagyközség Önkormányzat 2013. évi Pénzforgalmának egyeztetése

Megnevezés	Összeg (eFt)
Pénzkészlet tárgyidőszak elején-Költségvetési számlák egyenlege	2 039 965
Pénzkészlet tárgyidőszak elején-Devizabetétszámla egyenlege	-156
Pénzkészlet tárgyidőszak elején-Forintpénztár egyenlege	499
Pénzkészlet tárgyidőszak elején-Valutapénztár egyenlege	0
Pénzkészlet tárgyidőszak elején-ÖSSZESEN:	2 040 308
+ Pénzforgalmi bevételek összesen:	2 490 594
- Pénzforgalmi kiadások összesen:	-2 315 245
Pénzkészlet tárgyidőszak végén-Költségvetési számlák egyenlege	2 215 097
Pénzkészlet tárgyidőszak végén-Devizabetét számlák egyenlege	92
Pénzkészlet tárgyidőszak végén-Forintpénztár egyenlege	468
Pénzkészlet tárgyidőszak végén-Valutapénztár egyenlege	0
Záró pénzkészlet (2013.12.31.)	2 215 657
Idegen pénzeszköz	158
Mérleggel egyező Záró pénzkészlet (2013.12.31.)	2 215 815

A normatív állami támogatások 2013. évi összegének alakulása

15.sz.melléklet a 6/2014.(V.13.) Ör-hez

adatok Ft-ban

1010101	Önkormányzati Hivatal működ.átmeneti támog.2013.01-04.hó	13,49	61 784 200						
1010102	Önkormányzati Hivatal működ.átmeneti támog.2013.05-12.hó	12	55 511 266						
1010103	Önkormányzati Hivatal működ. támog.összesen		57 602 244						
1010205	Település üzemeltetéséhez kapcsolódó feladatellátás		26 252 738						
1010301	Beszámítás összege		355 794 115						
1010501	Egyéb kötelező Önkormányzati feladatok támogatása		14 377 500		0		14 377 500		0
1020102	Gyermekek teljes idejű óvodai nevelésre szervezett csoport	170			170				0
1020103	Közokt.tv-ben elismerhető vezetői létszám	1			0	1			0
1020104	Közokt.tv-ben elism.vezetői létsz.kötelező nevelési óraszám	6			0	6			0
1020105	Vezetői órakedvezm.adódó létsz.többlet.2.sz.mell.Kieg.3.b)	0,81	0		0	0,81			0
1020106	Óvodapedagógusok elismert létszáma	15	28 320 000		15		28 320 000		0
1020107	Óvodapedag.munkáját közvetl.segítőszáma Közokt.Tv.I.	8	8 704 000		8		8 704 000		0
1020108	A fenntartott intézmények, tagintézmények száma	1			1				
1020109	A fenntartott intézményekben az óvodai csoportok száma	8			8				
1020202	Gyermekek teljes idejű óvodai nevelésre szervezett csoport	150		17	168			1	
1020203	Közokt.tv-ben elismerhető vezetői létszám	2			2				
1020204	Közokt.tv-ben elism.vezetői létsz.kötelező nevelési óraszám	34			34				
1020205	Vezetői órakedvezm.adódó létsz.többlet.2.sz.mell.Kieg.3.b)	0,94			0,94				
1020206	Óvodapedagógusok elismert létszáma	13	12 272 000	1	944 000	15	14 160 000	1	944 000
1020207	Óvodapedag.munkáját közvetl.segítőszáma Közokt.Tv.II.	9	4 896 000	1	544 000	10	5 440 000		
1020208	A fenntartott intézmények, tagintézmények száma	1			1				
1020209	A fenntartott intézményekben az óvodai csoportok száma	8			8				
1020211	Óvodapedag.átlagbérének és közterheinek pótl.össz.	13	3 420 300	1	263 100	15	3 946 500	1	263 100
1020307	Nem sajátos nevelési igényű óvodás gyermekek	166			166				
1020308	Sajátos nevelési igényűgyermek	2			2				
1020312	Gyermekek teljes idejű óvodai nevelésre szervezett csoport	168	6 048 000		168		6 048 000		
1020408	Nem sajátos nevelési igényű óvodás gyermekek	150		15	166			1	
1020410	Sajátos nevelési igényűgyermek	0		1	1				
1020414	Gyermekek teljes idejű óvodai nevelésre szervezett csoport	150	2 700 000	16	288 000	167	3 006 000	1	18 000
1020499	II.1. és II.2. Jogcímek összesen		66 360 300		2 039 100		69 624 500		1 225 100
1020501	Ingyenes és kedvezményes gyerm.étkeztetr.bölcsődében	2	204 000		3		306 000	1	102 000
1020601	Óvodai iskolai étkeztetés támog. RGYV.kedv.részesülők	10			21			11	
1020602	Óvodai iskolai étkeztetés támog. 3 vagy több gyerm. család	15			25			10	
1020603	Óvodai iskolai étkeztetés támog. Óvod.-ban tart. beteg.fogyat.	5			6			1	
1020604	Óvodai iskolai étkeztetés támog. RGYV.kedv.részesülők	48		10	63			5	
1020605	Óvodai iskolai étkeztetés támog. 3 vagy több gyerm. család	73		-5	58			-10	
1020606	Óvodai iskolai étkeztetés támog. Isk.-ban.-ban tart. beteg.fogy.	15		-5	11			1	
1020619	Óvodai iskolai étkeztetés támog.összesen	166	16 932 000		184		18 768 000	18	1 836 000
1020699	A II.3.jogcímek összesen	0	17 136 000		0		19 074 000		1 938 000
1030101	Hozzájárulás a pénzübeni szociális ellátásokhoz		8 807 603				8 807 603		
1030203	Egy.szoc.gy.jól.fel./Szoc.gy.jól.alap.70efő műk.eng.Csal.segítő	1,065	2 103 375		1,065		2 103 375		
1030204	Egy. szoc.gy.jól.fel./Szoc.gy.jól.alap.70efő műk.eng.GYEJO	1,065	2 103 375		1,065		2 103 375		
1030401	Egyes szoc.gyerm.jól.feladat/Szociális étkeztetés	85	4 705 600	-5	-276 800	86	4 760 960	6	332 160
1030403	Egyes szoc.gyerm.jól.feladat/Házi segítségnyújtás	22	3 190 000		26		3 770 000	4	580 000
1030405	Egyes szoc.gyerm.jól.feladat/lidőskorúak nappali ellátása	15	1 635 000		16	1 744 000	1	109 000	
1030429	Egyes szoc.gyerm.jól.feladat/Gyerm.napköz.ell.bölcsődei ell.	17	8 399 700	-2	-988 200	17	8 399 700	2	988 200
1030499	A III.3.jogcímek összesen		22 137 050		-1 265 000		22 881 410		2 009 360
1040104	Tel.önkorm.támog.nyilv.könyvtári ellátás.közműv.felad.-hoz		6 070 500				6 070 500		
	Önkormányzati normatív támogatás összesen:	1 577,49	797 466 866	45	1 548 200	1 651,88	252 415 423	55,00	10 344 920

Az eszközök értékvesztésének alakulása

adatok ezer Ft-ban

Sor-szám	Megnevezés	Nyitó adatok bekerülési érték	Nyitó adatok elszámolt értékvesztés nyitó értéke	Tárgyévben elszámolt értékvesztés	Tárgyévben visszaírt/kivezetett értékvesztés	Záró adatok bekerülési érték	Záró adatok értékvesztés záró értéke
1.	Immateriális javakra adott előlegek	0	0	0	0	0	0
2.	Beruházásra adott előlegek	0	0	0	0	0	0
3.	Tartós részesedések	53 060	0	0	0	53 060	0
4.	Tartós hitelviszonyt megtestesítő értékpapírok	0	0	0	0	0	0
5.	Tartósan adott kölcsönök	31 650	0	0	0	21 325	0
6.	Hosszúlejáratú betétek	0	0	0	0	0	0
7.	Egyéb hosszúlejáratú követelések	0	0	0	0	0	0
8.	Befektetett eszközök összesen:	84 710	0	0	0	74 385	0
9.	Készletek	28	0	0	0	191	0
10.	Követelések áruszállításból szolgáltatásból	1 878	0	0	0	1 507	0
11.	Adósók	24 089	0	15 120	0	113 284	15 120
12.	ebből: Egyszerűsített értékelési eljárás alá vont követelés	0	0	0	0	0	0
13.	Rövidlejáratú kölcsönök	5 872	0	0	0	14 595	0
14.	Egyéb követelések	3 382	0	0	0	1 679	0
15.	Forgatási célú részesedések	0	0	0	0	0	0
16.	Forgatási célú hitelviszonyt megtestesítő értékpapírok	0	0	0	0	0	0
17.	Költségvetési pénzforgalmi számlák	2 039 809	0	0	0	2 215 189	0
18.	Idegen pénzeszközök	585	0	0	0	158	0
19.	Forgóeszközök összesen:	2 075 643	0	15 120	0	2 346 603	15 120
20.	Eszközök összesen:	2 160 353	0	15 120	0	2 420 988	15 120

2013. évi Rendszeres és rendkívüli szociális pénzbeni, természetbeni ellátások támogatási jogcímeik szerinti alakulása

Támogatás megnevezése	Egyesítő	Rendszeres pénzbeni ellátások		Rendkívüli pénzbeni ellátások		Rendszeres természetbeni ellátások		Rendkívüli természetbeni ellátások	
		Előirányzat	Összesen	Előirányzat	Összesen	Előirányzat	Összesen	Előirányzat	Összesen
1. Rendszeres pénzbeni ellátások									
1.1.Gyermekintézményi térítési díj	35	3 000	300 000	255 245	0%			300 000	255 245
1.2.Időskorúak járadéka	0	0	0	0	90%		66 690	0	-66 690
1.3.Rendszeres szociális segély (aktív korúak ellátása)	10	28 500	3 200 000	2 204 475	90%		1 948 118	3 200 000	256 357
1.4.Foglalkoztatást helyettesítő támogatás/Bérpótló jut.	50	28 500	14 850 000	13 642 800	80%		11 107 584	14 850 000	2 535 216
1.5.Rendszeres gyermekvédelmi kedvezmény	200	5 800	1 850 000	1 850 000	100%			1 850 000	1 850 000
1.6.Ápolási díj								0	0
1.6.1.Normatív ápolási díj -nettó összeg	0	0	0	0	90%		744 675	0	-744 675
1.6.2.Emelt összegű ápolási díj -nettó összeg	0	0	0	0	90%			0	0
1.6.3.Méltányos ápolási díj -nettó összeg	30	22 800	9 400 000	10 111 991	0%			9 400 000	10 111 991
1.6.4.Szakértői díj - Ápolási díj megállapításához	3	20 000	0	0	100%			0	0
1.7.Lakásfenntartási támogatás								0	0
1.7.1.Normatív lakásfenntartási támogatás	51	5 719	7 250 000	6 331 513	90%		5 718 072	7 250 000	613 441
1.7.2.Méltányos lakásfenntartási támogatás	55	3 788	250 000	200 500	0%			250 000	200 500
1.7.3.Kiegészítő lakásfenntartási támogatás									0
1.8.Bérllet támogatás	640	0	3 900 000	4 289 520	0%			3 900 000	4 289 520
ÖSSZESEN:	1 074	-	41 000 000	38 886 044	0	0	19 585 139	41 000 000	19 300 905
2. Eseti pénzbeni ellátások									
2.1.Közgyógyellátás	67	-	2 000 000	1 776 924				2 000 000	1 776 924
2.2.Temetési segély	28	-	700 000	596 000				700 000	596 000
2.3.Átmeneti segély	420	11 905	3 800 000	3 800 577				3 800 000	3 800 577
2.3.1.Term.nyújtott átmeneti segély (tűzifa)			1 000 000	0				1 000 000	0
2.4.Rendkívüli gyermekvédelmi támogatás	30	10 000	1 000 000	909 000				1 000 000	909 000
2.5.Köztemetés	3	-	400 000	153 035				400 000	153 035
2.6.Mozgáskorlátozottak közlekedési támogatása	0	0	0	0	100%			0	0
2.7.Természetben nyújtott egyéb ellátás (hulladékusz.)								0	0
2.7.1.Term.nyújtott ellátás (hulladék 50%)	50	-	200 000	136 520				200 000	136 520
2.7.2.Term.nyújtott ellátás (hulladék 70%)	140	-	300 000	118 665				300 000	118 665
2.7.3. Term.nyújtott ellátás (hulladék 100%)			3 500 000	3 444 214				3 500 000	3 444 214
2.8.Karácsonyi csomag	250	-	900 000	900 000				900 000	900 000
2.9.Adósságkezelési szolgáltatás								0	0
2.9.1.Adósságcsökkentési támogatás	13	-	2 200 000	805 959	90%		845 811	2 200 000	-39 852
2.10. Óvodáztatási támogatás			100 000	70 000	90%		40 000	100 000	30 000
ÖSSZESEN:	1 001	-	16 100 000	12 710 894	0	0	885 811	16 100 000	11 825 083
Járulék a kifizetett ápolási díj, és segélyek után			1 000 000	0					0
Átmeneti segély jellegű kamatmentes kölcsön			1 000 000	855 000					

Algyő Nagyközség Önkormányzatot megillető 2013. évi központosított előirányzatok elszámolása

Előirányzat	2013. évi előirányzat	2013. évi módosított előirányzat	2013. évi teljesítés	2013. évi módosított teljesítés
Lakossági közműfejlesztés támogatása	0	0	0	0
Lakossági víz-és csatornaszolgáltatás támogatása	0	0	0	0
Lakossági településimfolyékony hulladék ártalmatlanítása				
Kompok,révek,fenntartásának, felújításának támogatása	0	0	0	0
Határátkelőhelyek támogatása	0	0	0	0
Helyi szervezési intézkedéssel kapcs.többletkiadások támogatása	784	784	0	0
Ózdi martinsalak miatt károsodott lakóép.tulajd.kártalan.	0	0	0	0
Önk.Eu-s fejl.pályázatai saját forrás kieg. támogatása	0	0	0	0
Gyermekszegénység elleni program keretében nyári étkeztetés bizto	2 001	2 001	0	0
Önkormányzati feladatellátást szolgáló fejlesztések	0	0	0	0
"Art" mozhálózat digitális fejlesztésének (digitalizációjának) támogata	0	0	0	0
Könyvtári és közműv.érdekeltség-növ.tám.	321	321	0	0
2012.évről áthúzódó bérkompenzáció támogatása	776	776	0	0
A pécsi Zsolnay Kulturális negyed és a Kodály Központ működéséne	0	0	0	0
Üdülőhelyi feladatok támogatása	120	120	0	0
Biztos Kezdet Gyermekházak támogatása	0	0	0	0
Lakott külterülettel kapcsolatos feladatok támogatása	655	655	0	0
Kötelezően ellátandó helyi közösségi közlekedési feladat támog.	0	0	0	0
Egyéb	0	0	0	0
Központosított előirányzatok összesen:	4 657	4 657	0	0
Egyes jövedelem pótló támogatások kiegészítése	20 471	20 471	0	0
Települési önkorm.múzeális intézm.feladat.ellátás.támog.	0	0	0	0
Helyi önkorm.által fenntart.támog. előadó-műv-i szerv. támog.	0	0	0	0
Szerkezetátalakítási tartalékból kapott támogatás	0	0	0	0
Megyei Önkormányzati tartalékból kapott támogatás	0	0	0	0
Költségvetési szerveknél foglalkozt.2013. évi kompenzációja	7 104	7 104	0	0
Egyes kormányhatározatokban létrehozott támog.	0	0	0	0
Helyi önkorm. Szociális célú tűzifa vásárl.kapcsa.kieg.támog.	0	0	0	0
Itthon vagy- Magyarország szeretlek programsorozat támog.	0	0	0	0
Egyéb központi támog.	0	0	0	0

Algyő Nagközség Önkormányzat által bevezetett helyi- és központi adók 2013.évi alakulása

Adónév	Adószám	2013. évi adóbevételek		2014. évi adóbevételek		2015. évi adóbevételek	
		helyi adó	központi adó	helyi adó	központi adó	helyi adó	központi adó
Építményadó	107	62 611 560	71 371 141	52 391 826	18 979 315	12 440 800	12 842
Vállalk.kommun. adó	134	0	362 470	555 445	-192 975	363 552	257 578
Állandó jelleggel végz.iparűzési adó	367	1 460 865 464	1 481 607 852	174 000 716	1 307 607 136	55 985 227	19 303 258
Ideiglenes jelleggel végz.iparűzési adó	8	80 000	80 000	0	80 000	0	0
Gépjárműadó	1669	57 003 750	56 766 593	2 264 587	21 762 357	14 002 011	442 480
<i>ebből MÁK-nak utalandó</i>			32 643 536	0	0	0	0
Termőföld bérbeadás	1	0	62 377	0	62 337	0	62 138
Adópótlék,bírság	980	0	3 528 891	2 594 254	934 637	26 975 956	223 944
Idegenforgalmi adó	1	0	133 600	0	133 600	0	0
Összesen:	2267	1 519 480 714	1 613 210 957	1 754 258 172	1 720 062 545	92 420 803	205 184 660

Algyő Nagyközség Önkormányzat Immateriális javak és tárgyi eszközök 2013.december 31-i állománya

adatok ezer Ft-ban

Leírás	Immateriális javak	Immateriális javak értékelése	Immateriális javak értékelése	Érték	Érték	Érték	Érték	Érték	Érték	Érték
Előző évi záró (tárgyévi nyitó állomány)	20 912	5 730 085	0	335 604	24 647	0	0	3 400 853	1 109 085	9 512 101
Bruttó növ.-Beszerzés,létesítés	580	220 633	0	90 231	0	0	0	0	0	311 444
Bruttó növ.-Felújítás	0	116 419	0	7 060	0	0	0	0	0	123 479
Bruttó növ.-beszerzés,felújítás előz.feisz.ÁFA	157	55 107	0	25 415	0	0	0	0	0	80 679
Bruttó növ.-Tárgyévi pénzforg.növekedés	737	392 159	0	122 706	0	0	0	0	0	515 602
Bruttó növ.-Saját kiv.beruh.(felúj.) aktivált ért.	0	0	0	0	0	0	0	0	0	0
Bruttó növ.-Előző évek beruházásából aktivált	0	231 782	0	1 075	0	0	0	0	0	232 857
Bruttó növ.-Térítésmentes átvétel	0	0	0	0	0	0	0	0	0	0
Bruttó növ.-Vagyonkezelői jog megszerzése/ átvétele	0	0	0	0	0	0	0	0	0	0
Bruttó növ.-Egyéb növekedés	147	280 194	0	2 660	0	0	0	2 406 256	135 343	2 689 257
Bruttó növekedés-Tárgyévi pénzforg.nélkül	147	511 976	0	3 735	0	0	0	2 406 256	135 343	2 922 114
Bruttó növekedés-összes növekedés	884	904 135	0	126 441	0	0	0	2 406 256	135 343	3 437 716
Bruttó csökkenés-Értékesítés	0	0	0	0	0	0	0	0	0	0
Bruttó csökkenés-Beszerzésből nem aktivált beruházás	0	137 039	0	338	0	0	0	0	0	137 377
Bruttó csökkenés-beruházási előleg	0	0	0	0	0	0	0	0	0	0
Bruttó csökkenés-Selejtezés,megsemmisülés	673	0	0	6 701	0	0	0	1 954	0	9 328
Bruttó csökkenés-Térítésmentes átadás	0	0	0	0	0	0	0	0	0	0
Bruttó csökkenés-Vagyonkezelői jog létesítése/átadása	0	0	0	0	0	0	0	0	0	0
Bruttó csökkenés-Egyéb csökkenés	0	399 245	0	46 518	300	0	0	2 243 759	26 214	2 689 822
Bruttó csökkenés-Összes csökkenés	673	536 284	0	53 557	300	0	0	2 245 713	26 214	2 836 527
Bruttó érték összesen	21 123	6 097 936	0	408 488	24 347	0	0	3 561 396	1 218 214	10 113 290
Terv szerinti értékcsökkenés nyitó állománya	15 491	800 743	0	137 350	16 768	0	0	737 729	-37 053	1 708 081
Terv szerinti -Érték - Növekedés	1 304	166 053	0	53 259	3 064	0	0	107 892	39 973	331 572
Terv szerinti -Érték - Csökkenés	667	43 703	0	8 657	52	0	0	4 992	2 189	58 071
Terv szerinti értékcsökkenés záró állománya	16 128	923 093	0	181 952	19 780	0	0	840 629	731	1 981 582
Terven felüli értékcsökkenés nyitó állománya	0	0	0	276	0	0	0	132 047	132 047	132 323
Terven felüli - Érték - Növekedés	0	0	0	0	0	0	0	0	0	0
Terven felüli - Érték - Csökkenés	0	0	0	0	0	0	0	0	0	0
Terven felüli értékcsökkenés visszairása	0	0	0	0	0	0	0	0	0	0
Terven felüli értékcsökkenés záróállománya	0	0	0	276	0	0	0	132 047	132 047	132 323
Értékcsökkenés összesen	16 128	923 093	0	182 228	19 780	0	0	972 676	0	2 113 905
Teljesen (0-ig) leírt eszközök bruttó értéke	12 915	1 273	0	56 143	9 251	0	0	45 832	0	125 414

Aigyő Nagyközség Önkormányzat 2013. évi kötelezettségek részletezése

adatok ezer Ft-ban

Hosszú lejáratú kötelezettségek	849 492	0	0	0	0	849 492	0	437 110	0	412 382	0	849 492
-hosszú lejáratra kapott kölcsönök	0	0	0	0	0	0	0	0	0	0	0	0
-tartozás fejlesztési célú kötvénykibocsátásból	849 492	0	0	0	0	849 492	0	437 110	0	412 382	0	849 492
-beruházási és fejlesztési hitelek	0	0	0	0	0	0	0	0	0	0	0	0
-működési célú hosszúlejáratú hitelek	0	0	0	0	0	0	0	0	0	0	0	0
-pénzügyi lízing miatti kötelezettség	0	0	0	0	0	0	0	0	0	0	0	0
Egyéb hosszúlejáratú kötelezettségek	0	0	0	0	0	0	0	0	0	0	0	0
-ebből hosszúlejáratú szállítói tartozások	0	0	0	0	0	0	0	0	0	0	0	0
Rövid lejáratú kötelezettségek	145 567	0	38 435	0	0	184 002	0	145 567	0	0	0	0
-Rövid lejáratú kapott kölcsönök	0	0	0	0	0	0	0	0	0	0	0	0
-ebből hosszúlejáratra kapott kölcsönök köv.évi törleszt.	0	0	0	0	0	0	0	0	0	0	0	0
-Rövid lejáratú hitelek	0	0	0	0	0	0	0	0	0	0	0	0
-ebből likvid hitelek	0	0	0	0	0	0	0	0	0	0	0	0
-beruházási fejlesztési hitelek köv.évi törlesztése	0	0	0	0	0	0	0	0	0	0	0	0
-működési célú hosszúlejáratú hitelek köv.évi törl.részlete	0	0	0	0	0	0	0	0	0	0	0	0
-Rövid lejáratú tartozások kötvénykibocsátásból	58 822	0	0	0	0	58 822	0	58 822	0	0	0	0
Ebből -rövid lejáratú működési célú kötvénykibocsátás	0	0	0	0	0	0	0	0	0	0	0	0
-felhalmozási célú kötv.kibocs-ból származó tart.köv.év.törl.részl	58 822	0	0	0	0	58 822	0	58 822	0	0	0	0
-működési célú kötv.kibocs-ból származó tart.köv.év.törl.részl.	0	0	0	0	0	0	0	0	0	0	0	0
-Kötelezettségek áruszállításból, szolgáltatásból	2 199	0	17 770	0	0	19 969	0	2 199	0	0	0	0
Ebből: beruházással kapcsolatos szállítók	0	0	0	0	0	0	0	0	0	0	0	0
felújítással kapcsolatos szállítók	0	0	0	0	0	0	0	0	0	0	0	0
termékvásárlással kapcsolatos szállítók	0	0	678	0	0	678	0	0	0	0	0	0
szolgáltatás vásárlással kapcsolatos szállítók	2 199	0	17 092	0	0	19 291	0	2 199	0	0	0	0

Algyő Nagyközség Önkormányzat 2013. évi követelések részletezése

adatok eFt-ban

Tartósan adott kölcsönök	31 650	0	21 325	0	0	52 975	0	31 650	0	0	21 325	21 325
Egyéb hosszú lejáratú követelések	0	0	0	0	0	0	0	0	0	0	0	0
Intézm.működ.bev.kapcs.követelések	0	0	0	0	0	0	0	0	0	0	0	0
Önkormányzatok sajátos beételével kapcsolatos követelések	25 967	0	99 671	0	0	125 638	0	25 967	0	0	99 671	99 671
- ebből gépjárműadóval kapcsolatos követelés	2 909	0	11 682	0	0	14 591	0	2 909	0	0	11 682	11 682
- ebből helyi adókkal kapcsolatos követelés	17 922	0	83 254	0	0	101 176	0	17 922	0	0	83 254	83 254
Befektetett eszközökkel kapcsolatos követelés		0	0	0	0	0	0	0	0	0	0	0
Rövidlejáratú hitelek, kölcsönök	5 872	0	14 595	0	0	20 467	0	5 872	0	0	14 595	14 595
Egyéb rövid lejáratú követelések	3 382	0	1 679	0	0	5 061	0	3 382	0	0	1 679	1 679
(Összesen)	68 871	0	137 210	0	0	186 043	0	68 871	0	0	137 210	137 210

**Algyő Nagyközség Önkormányzat 2013. évi egyszerűsített
pénzmaradvány-kimutatása**

adatok ezer Ft-ban

Sor- szám	MEGNEVEZÉS	Előző évi kötségvetési beszámoló	Tárgyévi kötségvetési beszámoló
1	Rövid lejáratú pforg.és betétszámlák záró egyenlege	2 039 809	2 215 189
	Pénztárak és betétkönyvek záró egyenlege	499	468
1	Záró pénzkészlet	2 040 308	2 215 657
2	Egyéb aktív és passzív pénzügyi elszámolás összevont záróegyenlege (+/-)	23 884	37 036
3	Előző év(ek)ben képzett tartalékok maradványa (-)	0	0
4	Vállalkozási tevékenység pénzforgalmi eredménye (-)	0	0
5	Tárgyévi teljesített pénzmaradvány (1+2-3-4)	2 064 192	2 262 693
6	Finanszírozásból származó korrekciók (+)	5 445	5 172
7	Finanszírozásból származó korrekciók (-)	-4 379	
8	Összesített korrekció egyenlege (7/6)	1 066	5 172
9	Pénzmaradványt terhelő elvonások (+/-)	0	0
10	Vállalkozási tevékenység eredményéből alaptevékenység ellátására felhasznált összeg	0	0
11	Kötségvetési pénzmaradványt külön jogszabály alapján módosító tétel (+/-)	0	0
12	Módosított pénzmaradvány (5+7-6+9+10+11)	2 065 258	2 257 865
	Kötelezettséggel terhelt pénzmaradvány	0	0
	Szabad pénzmaradvány	2 065 258	2 257 865
	Működési célú szabad pénzmaradvány	7 678	0
	Felhalmozási célú szabad pénzmaradvány	2 057 580	2 257 865

Alygó Nagyközség Önkormányzat 2013. évi ingatlanvagyon összesítése

Megnevezés	Ingatlan száma (db)	Földrészlet területe		Könyv sz. száma (db)	Könyv.sz.Bruttó érték (eFt)	Becsült ért. száma (db)	Becsült érték (eFt)
		ha	m2				
1. Rendezett összes ingatlan	591	316	5 054	428	8 092 751	591	8 831 835
2. Rendezetlen tulajdonba került ingatlanok	1	0	82	1	543	1	543
3. Rendezetlen tulajdonból kikerült ingatlanok	0	0	0	0	0	0	0
4. Helyrajzi számmal nem rendelkező ingatlanok	5	-	-	5	1 447 552	5	1 447 552
5. Állomány összesen (01+02+04)-03 sorok	597	316	5 136	434	9 540 846	597	10 279 930
6. 16.sz.lacsportban nyilvántartott ingatlan	11	8	9 442	11	3 410 760	11	3 412 259
7. 05. sorból külföldi ingatlan	0	0	0	0	0	0	0
8. 05. sorból belterület	278	74	1 215	268	8 055 121	278	8 168 503
9. külterület	319	242	3 921	166	1 485 725	319	2 111 427
10. 05.sorból forgalomképtelen	396	165	9 046	236	2 474 279	396	3 188 046
11. korlátozottan forgalomképes	42	54	7 280	41	6 713 257	42	6 716 490
12. forgalomképes	159	95	8 810	157	353 310	159	375 394
13. Beépítetlen terület összesen	440	254	6 308	282	3 046 856	440	3 710 184
14. 13. sorból 100%-os saját tulajdon	434	226	1 497	278	3 046 277	434	3 689 024
15. más önkormányzattal közös tulajdon	0	0	0	0	0	0	0
16. egyéb közös tulajdon	6	28	4 811	4	579	6	21 160
17. Beépített terület összesen	140	61	8 828	135	4 896 845	140	4 972 788
18. 17.sorból 100%-os saját tulajdon	139	61	7 815	134	4 890 263	139	4 964 706
19. más önkormányzattal közös tulajdon	0	0	0	0	0	0	0
20. egyéb közös tulajdon	0	0	0	0	0	0	0
21. más tulajdonos által beépített	1	0	1 013	1	6 582	1	8 082
22. Egyéb önálló ingatlan összesen	17	-	-	17	1 597 145	17	1 596 958
23. 22 sorból 100%-os saját tulajdon	17	-	-	17	1 597 145	17	1 596 958
24. más önkormányzattal közös tulajdon	0	-	-	0	0	0	0
25. egyéb közös tulajdon	0	-	-	0	0	0	0
26. 05.sorból önk.településen kívül fekvő ing.	0	0	0	0	0	0	0
27. védett természeti terület	8	40	673	8	63 396	8	63 396
28. műemléki védettségű	0	0	0	0	0	0	0

Algyő Nagyközség Önkormányzat vagyonkataszteri nyilvántartása

adatok Ft-ban

Sor sz.	Megnevezés	Mennyiség	Bruttó érték	Értékcsökénés	Mérlegben kimutatott nettó érték
I. Immateriális javak					
II. Korlátozottan forgalomképes törzsvagyon					
1.	Vagyon értékű jog	39	7 471 642	3 164 038	4 307 604
3.	0-ra leírt vagyoni értékű jogok	8	956 506	956 506	0
4.	0-ra leírt szellemi termékek	25	11 958 414	11 958 414	0
II. ÖSSZESEN:		72	20 386 562	16 078 958	4 307 604
III. Forgalomképes vagyon					
1.	Vagyon értékű jog	1	736 600	49 402	687 198
III. ÖSSZESEN:		1	736 600	49 402	687 198
II. Tárgyi eszközök					
1. Ingatlanok és kapcs.vagyonértékű jogok					
I. Forgalomképtelen törzsvagyon					
1.	Földterületek	244	191 117 757	0	191 117 757
2.	Telkek	2	3 976 370	0	3 976 370
	Lakótelkek	3	5 794 000		5 794 000
3.	Egyéb épületek	2	25 831 451	5 032 059	20 799 392
4.	Egyéb építmények	590	2 198 219 586	499 353 034	1 698 866 552
5.	0-ra leírt egyéb építmény	2	732 098	732 098	0
I. ÖSSZESEN:		843	2 425 671 262	505 117 191	1 920 554 071
II. Korlátozottan forgalomképes törzsvagyon					
1.	Földterületek	10	19 703 950	0	19 703 950
1.	Telkek	17	60 709 381	0	60 709 381
	Lakótelkek	3	5 847 000		5 847 000
2.	Egyéb épületek	29	2 717 011 720	328 372 000	2 388 639 720
	Lakóépület	3	199 261 737	36 504 060	162 757 677
	Egyéb építmény Ültetvény	8	4 873 028	0	4 873 028
3.	Építmény, Erdők	1	26 000 000	0	26 000 000
4.	Egyéb építmények	80	306 763 151	33 425 145	273 338 006
5.	0-ra leírt egyéb építmény	8	540 965	540 965	0
II. ÖSSZESEN:		149	3 340 710 932	398 842 170	2 941 868 762
III. Forgalomképes vagyon					
1.	Földterületek	70	55 712 909	0	55 712 909
2.	Telkek	75	53 802 618	0	53 802 618
3.	Egyéb épületek	5	35 752 333	4 870 822	30 881 511
	Lakóépület	3	46 143 908	2 600 719	43 543 189
4.	Építmény, Erdők	12	34 770 400	0	34 770 400
	Ültetvény	1	3 256 407		3 256 407
5.	Egyéb építmények	21	102 115 264	11 661 749	90 453 515
III. ÖSSZESEN:		187	331 553 839	19 133 290	312 420 549
ÖSSZESEN:(I+II+III)		1 179	6 097 936 033	923 092 651	5 174 843 382
2. Depózitumok és más pénzeszközök					
II. Korlátozottan forgalomképes törzsvagyon					
1.	Ügyviteli és szám.t.eszk.	78	12 553 675	10 173 768	2 379 907
2.	Egyéb gép,berendezés	114	129 813 718	30 437 485	99 376 233
5.	0-ra leírt ügyv.sz.t.eszk.	24	4 121 920	4 121 920	0
6.	0-ra leírt egyéb gép,berend.	3	1 851 625	1 851 625	0
ÖSSZESEN:		219	148 340 938	46 584 798	101 756 140
III. Forgalomképes vagyon					
1.	Ügyviteli és szám.t.eszk.	82	19 104 562	11 479 791	7 624 771
2.	Egyéb gép,berendezés	288	181 342 164	73 489 170	107 852 994
3.	Képzőművészeti alk.	25	5 464 902	0	5 464 902
4.	Hangszerek	1	200 000	67 377	132 623
5.	0-ra leírt ügyv.sz.t.eszk.	112	17 551 081	17 551 081	0

Algyő Nagyközség Önkormányzat vagyonkataszteri nyilvántartása

adatok Ft-ban

Sor sz.	Megnevezés	Mennyiség	Bruttó érték	Értéksökénés	Mérlegben kimutatott nettó érték
6.	0-ra leírt egyéb gép,berend.	236	32 618 421	32 618 421	0
7.	0-ra leírt Hangszerek	1	250 600	250 600	0
	ÖSSZESEN:	745	250 531 730	135 456 440	121 075 290
III. Forgalomképes vagyon					
1.	Járművek	5	15 094 850	10 528 116	4 566 734
2.	0-ra leírt járművek	2	9 251 021	9 251 021	0
	ÖSSZESEN:	7	24 345 871	19 779 137	4 566 734
I. Korlátozottan forgalomképes vagyon					
1. Ingatlanok és kapcs.vagyonértékű jogok					
i. Forgalomképtelen törzsvagyon					
1.	Egyéb építmények	9	57 306 206	0	57 306 206
	I.ÖSSZESEN:	9	57 306 206	0	57 306 206
ii. Korlátozottan forgalomképes törzsvagyon					
1.	Földterületek	0	0	0	0
2.	Egyéb épületek	3	4 383 419	0	4 383 419
3.	Egyéb építmények	10	165 749 328	0	165 749 328
	ii.ÖSSZESEN:	13	170 132 747	0	170 132 747
iii. Forgalomképes vagyon					
1.	Földterület	3	12 870 116	0	12 870 116
	Telkek	4	5 479 205	0	5 479 205
2.	Épület	4	13 615 391	0	13 615 391
3.	Egyéb építmények	0	0	0	0
	iii.ÖSSZESEN:	29	31 964 712	0	31 964 712
2. Gépek berendezések felszerelések					
iii. Forgalomképes vagyon					
1.	Gép, berend., felszerelés	0	0	0	0
	ÖSSZESEN:	0	0	0	0
	ÖSSZESEN: (i+ii+iii)	51	250 403 665	0	250 403 665
1. Egyéb tartós részesedések					
ii. Korlátozottan forgalomképes vagyon					

Algyő Nagyközség Önkormányzat vagyonkataszteri nyilvántartása

adatok Ft-ban

Sor sz.	Megnevezés	Mennyiség	Bruttó érték	Értékcsökkenés	Mérlegben kimutatott nettó érték
1.	GYEVIÉP Kft 100%-os részesedés	-	-	-	3 000 000
2.	AKTV Kft. 100%-os részesedés	-	-	-	3 000 000
3.	GYEVITUR Kft. 100%-os részesedés	-	-	-	11 310 000
4.	Algyő Park Kft. 10%-os részesedés	-	-	-	35 300 000
5.	Szegedi Kistérség Gazdaságfejlesztő Kft.	-	-	-	250 000
6.	Déli Napfény	-	-	-	100 000
7.	CsM. Településtudományi Kft.	-	-	-	100 000
	ÖSSZESEN:		0	0	53 060 000
2. Tartósan adott kölcsönök éven túli törlesztő részletek					
II. Korlátozottan forgalomképes vagyon					
1.	Lakásvásárlási kölcsön	-	-	-	0
2.	Átmeneti szoc.kölcsön	-	-	-	0
3.	Algyő Park Kft.-nek adott kölcsön	-	-	-	13 000 000
4.	Déli Napfény NKFT-nek adott kölcsön	-	-	-	1 950 000
5.	AKTV Kft-nek adott tagi kölcsön	-	-	-	0
6.	Csatorna építésre adott kölcsön	-	-	-	0
7.	Devizahitelek végtörl. adott kölcsön	-	-	-	6 375 000
	ÖSSZESEN:		0	0	21 325 000
I. Immateriális javak					
II. Korlátozottan forgalomképes törzsvagyon					
1.	Üz.átadott Immat.jav.	1	32 820	17 929	14 891
	II.ÖSSZESEN:		32 820	17 929	14 891
1. Ingatlanok és kapcs.vagyonértékű jogok					
II. Korlátozottan forgalomképes törzsvagyon					
1.	Üz.átadott Telkek	4	16 221 696	0	16 221 696
2.	Üz. átadott Épületek	8	1 004 357 630	190 960 292	813 397 338
3.	Üz.átadott Építmények	16	155 566 090	17 645 184	137 920 906
	II.ÖSSZESEN:		1 176 145 416	208 605 476	967 539 940
III. Forgalomképes vagyon					
1.	Üz.átadott Telkek	3	7 840 800	0	7 840 800
2.	Üz. átadott Épületek	0	0	0	0
	Ültetvények	1	118 872		118 872
3.	Üz.átadott Építmények	4	34 108 959	1 463 512	32 645 447
	II.ÖSSZESEN:		42 068 631	1 463 512	40 605 119
2. Gépek berendezések felszerelések					
II. Korlátozottan forgalomképes törzsvagyon					
1.	Üz.átadott egyéb gép ber.	8	22 942 961	1 019 720	21 923 241
3	Üz. átad. 0-ra leírt gép.ber.	53	5 401 665	5 401 665	0
	II.ÖSSZESEN:	61	28 344 626	6 421 385	21 923 241
III. Forgalomképes vagyon					
1.	Üz.átadott egyéb gép ber.	13	15 825 832	2 271 894	13 553 938
3	Üz. átad. 0-ra leírt gép.ber.	1	347 000	347 000	0
	II.ÖSSZESEN:	14	16 172 832	2 618 894	13 553 938
3. Járművek					
II. Korlátozottan forgalomképes törzsvagyon					
1.	Üz.átadott Jármű	2	5 090 460	2 513 307	2 577 153
	II.ÖSSZESEN:	2	5 090 460	2 513 307	2 577 153
IV. Biztosított eszközök					
1. Ingatlanok és kapcs.vagyonértékű jogok					
II. Korlátozottan forgalomképes törzsvagyon					
1.	Konc. adott telkek	1	1 651 000	0	1 651 000
2.	Konc. adott Épületek	2	640 124 085	142 815 535	497 308 550

Algyő Nagközség Önkormányzat által adott közvetett támogatások (kedvezmények) 2013. évben

ezer Ft

Bevételi jogcím	mértéke %	Kedvezmény nélkül elérhető bevétel	Kedvezmények összege (Ft)
Ellátottak térítési díjának méltányosságból történő elengedése	-	-	-
Ellátottak kártérítésének méltányosságból történő elengedése	-	-	-
Lakosság részére lakásépítéshez nyújtott kölcsön elengedése	-	-	-
Lakosság részére lakás felújításhoz nyújtott kölcsön elengedése	-	-	-
Helyi adóból biztosított kedvezmény mentesség összesen:			
-Építményadó	-	-	-
-Telekadó	-	-	-
-Vállalkozók kommunális adója	-	-	-
-Magánszemélyek kommunális adója	-	-	-
-Idegenforgalmi adó tartózkodás után	-	-	-
-Idegenforgalmi adó épület után	-	-	-
-Iparüzési adó állandó jelleggel végzett végzett iparüzési tevékenység után	-	3 952	3 952
-Iparüzési adó ideiglenes jelleggel végzett végzett iparüzési tevékenység után	-	-	-
Gépjárműadóból biztosított kedvezmény, mentesség	-	800	800
Helyiségek hasznosítása utáni kedvezmény, mentesség	30%	340	102
Egyéb kedvezmény	50%	2 726	1 405
Egyéb kölcsön elengedése	-	-	-
Közvetett támogatás összesen:	-	7 818	6 259

Kimutatás Algyő Nagyközség Önkormányzat 2013.december 31-én fennálló részesedéseiről, adott kölcsöneiről, értékpapírajairól, felvett hiteleiről, kötvénykibocsátásáról.

adatok Ft-ban

Mérleg szerinti megnevezés	Cég megnevezése	tulajdoni hányad	összeg
Részesedések	GYEVIÉP NKFT.	100%	3 000 000
	AKTV KFT.	100%	3 000 000
	Algyő Park KFT.	10%	35 300 000
	GYEVITUR KFT.	100%	11 310 000
	Szegedi Kistérség Gazd.fejl.NKFT.		250 000
	Déli Napfény NKFT.		100 000
	Csm-iTelepüléstisztasági Kft.		100 000
ÖSSZESEN:			53 060 000

adatok Ft-ban

	Megnevezés	Éven túli törlesztés	Következő évben esedékes
Tartósan adott kölcsönök	Csatoma Társulati lakossági kölcsön	0	1 394 600
	Lakástámogatási kölcsön	0	0
	Déli Napfény NKFT.	1 950 000	0
	Algyő Park KFT. tagi kölcsön	13 000 000	1 300 000
	AKTV KFT-nek adott tagi kölcsön	0	11 000 000
	Segély címen adott támog.kölcsön	0	1 679 000
	Devizahitelek kölcsöne/dolgozói	6 375 000	900 000
	ÖSSZESEN:	37 595 000	16 273 600

Fejlesztési célú kötvény állománya

242,14CHF/HUF

Raiffeisen Bank Zrt.-nél kibocsátott kötvény

412 381 820

Több éves kihatással járó felhalmozási kiadások kimutatása 2013.évben

adatok eFt-ban

Feladat megnevezése	Összes kiadás/ bevételek	Előző év végéig (2012.)	2013. év	2014. számított	2015. számított	2016. számított	2017. számított	2018. számított	2019. számított
Fejlesztési kiadások									
-DNY lakóterület telek kialakítás	350 000	61 195	0	0	100 000	100 000	88 805	0	0
- Általános Iskola építés	3 088 419	3 090 538	0	0	0	0	0	0	0
Borbála fürdő bővítés/öltöző	200 000	160 311	14 616	140 000	0				
Borbála fürdő bővítés/felnőtt élménymedence		236	236	560 000	260 000				
Szabadidőközpont étterem kialakítás	200 000	811	31 840	200 000					
Szabadidőközpont szálló építés	250 000	0	30 349	250 000	0				
Termálfűtési rendszer kiépítése		0	0	40 000	460 000				
Bóbita Bölcsőde bővítés			25 548						
Kötvény kibocsátás	600 000	0	0	0	0	0	0	0	0
törlesztés	0	0	0	60 000	50 564	50 564	50 564	50 564	50 564
kamat fizetés	63 425	55 543	7 882	8 019	26 254	26 254	26 254	26 254	26 254

Több éves kihatással járó támogatási kölcsönök megtérülésének kimutatása

adatok eFt-ban

Feladat megnevezése	Összes kiadás	Előző év végéig (2012.)	2013. év	2014. számított	2015. számított	2016. számított	2017. számított	2018. számított	2019. számított
Adott kölcsönök									
- Algyő Park tagi kölcsön	31 300	30 000	0	0	1 300	0	0	0	0
- Lakástámog.kamatm.kölcsön	32 230	32 164	37	29	0	0	0	0	0
-Csatorna társulati kölcsön	57 860	56 392	26	1 442	0	0	0	0	0
- Déli Napfény Kft.	2 000	0	2 000	0		0	0	0	0
-AKT Kft.	6 000	0	500	3 500	2 000		0	0	0
- Segély címén adott kölcsön	1 804	849	802	0	0	0	0	0	0
- Algyő Park tagi kölcsön	13 000	0	0	0	0	0	0	0	0
- Déli Napfény Kft.	1 950	0	0	0	1 950	0	0	0	0
-devizahitelek végtörl.kölcsön	9 000	825	900	900	900	900	900	900	900
-AKT Kft.	8 000	0	0	0	8 000	0	0	0	0

FÜGGETLEN KÖNYVVIZSGÁLÓI JELENTÉS

Algyő Nagyközség Önkormányzat Képviselő-testülete részére az Önkormányzat 2013. évi egyszerűsített éves költségvetési beszámolójának könyvvizsgálatáról.

Készült: Algyő Nagyközség Önkormányzat Képviselőtestületének megbízása alapján.

Könyvvizsgálattal megbízott személy: Gajdáné Szatmári Mária
 költségvetési minősítéssel rendelkező okleveles könyvvizsgáló
 6723. Szeged Tó u. 14/B. Kamarai tagsági száma: 000501.

Elvégeztem **Algyő Nagyközség Önkormányzat 2013. évi** egyszerűsített, éves költségvetési beszámolójának könyvvizsgálatát, amely a 2013. december 31-i fordulónapra elkészített egyszerűsített könyvviteli mérlegből – melyben az eszközök és források egyező főösszege 10.625.277/eFt, a tartalékok összege 2.252.693/eFt, – az ezen időpontra végződő évre vonatkozó egyszerűsített pénzmaradvány-kimutatásból, eredmény kimutatásból, továbbá az éves egyszerűsített pénzforgalmi jelentésből – melyben a 2013. év költségvetés bevételi összege 2.490.594/eFt, a költségvetési kiadások összege 2.315.245/eFt – áll.

Költségvetési szervenként külön- külön és összesen a zárszámadás adatai:

adatok ezer forintban

Megnevezés	Algyő Nagyközség Önkormányzat	Algyő Nagyközség Polgárm. Hivatala	Algyői Közös Önkorm. Hivatal	Algyői Faluház Könyvtár	Algyői Szivárvány Óvoda	Egyesített Szociális Intézmény	Összesen
Mérleg főösszege	10.684.573	0	4.445	4.712	5.631	5.176	10.704.537
könyvvizsgálati megállapítás	- 79.260	0	0	0	0	0	- 79.260
Mérleg főösszege könyvvizsgálat után	10.605.313	0	4.445	4.712	5.631	5.176	10.625.277
Eredeti bevételi-kiadási előirányzat	3.435.403	186.092	0	54.987	143.659	117.945	3.938.086
Módosított bevét-kiadási előirányzat	3.793.270	12.914	181.437	61.346	155.364	121.852	4.326.183
Nyitó pénzkészlet 2013. január 01.	2.038.359	722	0	726	56	445	2.040.308
Tényleges pénzforgalmi bevételek	2.013.360	14.971	147.211	58.969	150.135	105.948	2.490.594
Tényleges pénzforgalmi kiadások (-)	1.841.040	15.693	147.111	58.640	148.985	103.776	2.315.245
Záró pénzkészlet 2013. december 31.	2.210.679	0	100	1.055	1.206	2.617	2.215.657
Idegen pénzeszközök	158	0	0	0	0	0	158
Mérleggel egyező záró pénzkészlet mindösszesen 2013. decemb. 31-én:	2.210837	0	100	1.055	1.206	2.617	2.215.815

A Képviselőtestület által rendelettel jóváhagyott 2013. évi eredeti bevételi és kiadási előirányzatának főösszege 3.938.086/eFt, a módosított bevételi és kiadási előirányzatának főösszege 4.326.183/eFt.

A könyvvizsgálat feladata – a helyi önkormányzatokról szóló, többször módosított 1990.évi LXV. törvény 92/C.§ (2) bekezdésében foglaltak alapján - az egyszerűsített költségvetési beszámoló véleményezése, valamint annak megítélése volt, hogy az egyszerűsített éves költségvetési beszámoló a számvitelről szóló, 2000. évi C. törvény (számviteli törvény) valamint a költségvetés alapján gazdálkodó államháztartás szervezetei beszámolási és könyvvezetési kötelezettségének sajátosságairól szóló, többször módosított 249/2000. (XII.24.) Kormányrendelet alapján került-e összeállításra.

A könyvvizsgáló felelőssége az egyszerűsített, összevont éves beszámoló véleményezése az elvégzett könyvvizsgálat alapján, továbbá az egyszerűsített, éves költségvetési mérlegben kimutatott eszközök értékadatai az önkormányzat ingatlankataszter nyilvántartásban, és a zárszámadáshoz készített vagyonskimutatásban szereplő értékadatokkal való egyezőségének vizsgálata, valamint a zárszámadási rendelettervezet és az egyszerűsített, összevont éves költségvetési beszámoló összhangjának megítélése.

1

**Gajdánné Szatmári Mária bejegyzett, költségvetési minősítéssel rendelkező okleveles könyvvizsgáló
6723. Szeged Tó u. 14/B. mobil: 06/30/254-6235, E-mail. : szatmari.maria@gmail.com**

A könyvvizsgálatot a magyar Nemzeti Könyvvizsgálati Standardok és a könyvvizsgálatra vonatkozó – Magyarországon érvényes – törvények és egyéb jogszabályok alapján hajtottam végre. Mindezek értelmében a könyvvizsgálat tervezése és elvégzése révén elegendő és megfelelő bizonyítékot kell szerezni arról, hogy az egyszerűsített, összevont éves költségvetési beszámoló nem tartalmaz lényeges, hibás állításokat.

Az egyszerűsített, éves költségvetési beszámolóhoz kapcsolódóan a könyvvizsgáló **kockázatfelmérésének nem célja**, hogy az Önkormányzat és intézményei **belső ellenőrzésének hatékonyságára vonatkozóan véleményt mondjon**.

A kiválasztott eljárások, - akár csalásból, akár tévedésből eredő, lényeges hibás állításai, kockázatának felmérései, - a könyvvizsgáló megítélésétől függenek.

A könyvvizsgálói záradékot alátámasztó vizsgálat szempontjai:

- Teljességi nyilatkozat kérése annak igazolásául, hogy a költségvetési beszámoló és az ingatlanvagyon-kataszter a vonatkozó jogszabályi előírások figyelembevételével került összeállításra,
- A beszámoló alapját képező főkönyvi kivonat, a könyvviteli mérleg adatait alátámasztó leltározási jegyzőkönyvek és tanúsítványok, az analitikus nyilvántartások, valamint a könyvviteli mérlegben szereplő adatok valódiságának és hitelességének egyezősége,
- Reprezentatív mintavétel alapján a könyvvezetés, a bizonylati rend és a bizonylati fegyelem valamint a számviteli és belső ellenőrzési rendszer működésének, érvényesülésének felülvizsgálata,
- Az Önkormányzat ingatlankataszterében nyilvántartott bruttó érték és az önkormányzat könyveiben szereplő bruttó érték adatai közötti egyezőség ellenőrzése.

Meggyőződésem, hogy munkám megfelelő alapot nyújt a könyvvizsgálati záradék megadásához.

A könyvvizsgálat során Algyő Nagyközség Önkormányzat 2013. évi egyszerűsített, összevont éves beszámolóját, annak részeit és tételeit, azok könyvelési és bizonylati alátámasztását az érvényes Nemzeti Könyvvizsgálati Standardokban foglaltak szerint felülvizsgáltam és ennek alapján elegendő és megfelelő bizonyosságot szereztem arról, hogy az egyszerűsített éves beszámolót a számviteli törvényben, illetve az államháztartás szervezetei beszámolási és könyvvezetési kötelezettségének sajátosságairól szóló 249/2000. (XII. 24.)Kormány rendelet szerint készítették el.

Az önkormányzati ingatlankataszter nyilvántartásban, valamint a zárszámadáshoz készített vagyonskimutatásban szereplő értékadatok az egyszerűsített éves költségvetési beszámoló adataival összhangban vannak.

Véleményem szerint az egyszerűsített éves költségvetési beszámoló a költségvetés teljesítéséről, az Önkormányzat és intézményei 2013. december 31-én fennálló vagyoni, pénzügyi és jövedelmi helyzetéről, valamint a működés eredményéről – az auditálási eltérést figyelembe véve, mely nem haladja meg a mérleg főösszegének 2%-át - megbízható és valós képet ad.

Algyő 2014. április 16.

GAJDÁNNÉ SZATMÁRI MÁRIA
bejegyzett okleveles könyvvizsgáló
Tajó utca, Szeged 6723
Adószám: 153019001476
Telefon: 30/254-6235

Gajdánné Szatmári Mária
Gajdánné Szatmári Mária

költségvetési minősítésű okleveles könyvvizsgáló
kamarai nyilvántartási szám: 000501


TELJESSÉGI NYILATKOZAT


Algyő Nagyközség Önkormányzata 2013. december 31-i időpontra vonatkozó egyszerűsített önkormányzati beszámolójának (egyszerűsített mérleg, egyszerűsített éves pénzforgalmi jelentés, egyszerűsített pénzmaradvány-kimutatás és egyszerűsített eredménykimutatás) auditálásával kapcsolatban, annak érdekében, hogy a pénzügyi kimutatásaink a számvitelről szóló 2000.évi C. törvénnyel, valamint a 249/2000. (XII. 24.) Korm. rendelettel, illetve ezek módosításaival való megfeleléséről véleményt alkothassanak, igazolom, hogy a legjobb tudásunk és meggyőződésünk szerint képviseltük az audit során a következőket:

1. Felelősek vagyunk az egyszerűsített beszámolóban a 2000. évi C. törvénynek és a 249/2000. (XII. 24.) Korm. rendeletnek megfelelően nyilvántartott adatokból történő összeállításáért, a könyvelésért, a pénzügyi beszámolóban a tényekkel való megfeleléséért, valamint azért, hogy az egyszerűsített beszámoló megbízható, valós képet adjon az önkormányzat nettó eszközeiről, valamint pénzügyi helyzetéről.
2. Minden pénzügyi nyilvántartást és ehhez kapcsolódó adatot a könyvvizsgáló rendelkezésére bocsátottunk és minden olyan tranzakcióról informáltuk a könyvvizsgálót, amelyeknek a pénzügyi kimutatásokra hatása lehet.
3.
 - a) Nem történt szándékos mulasztás az önkormányzat tisztségviselői, illetve azon alkalmazottak részéről, akik meghatározó szerepet töltenek be az ügyviteli, számviteli folyamatok rendszerében.
 - b) Nem történt szándékos mulasztás azon más dolgozók részéről sem, akik lényegesen befolyásolhatnák a pénzügyi adatokat.
 - c) A Magyar Államkincstár Csongrád Megyei Igazgatósága Szeged és egyéb illetékes szervekkel történt egyeztetés során, valamint az ellenőrzéseket végző szervek részéről nem történt a pénzügyi jelentések hiányosságaira, nem egyezőségére vonatkozó, a pénzügyi beszámolóra lényeges hatást gyakorló visszajelzés.
4. Nincs olyan tervünk vagy szándékunk, melyet ne hoztunk volna a könyvvizsgáló tudomására és amely lényegesen befolyásolná eszközeink és forrásaink besorolását vagy könyv szerinti értékét.
5. Az alábbi ügyletekkel kapcsolatban minden információt a könyvvizsgáló rendelkezésére bocsátottunk:
 - a) A velünk jogviszonyban álló felekkel szemben fennálló tartozások és követelések, beleértve az értékesítést, beszerzéseket, átutalásokat, hiteleket, lízing és garancia megállapodásokat;
 - b) Az eszközállomány visszavásárlásának előjoga, illetve ilyen jellegű megállapodások, vagy az eszközállomány tartalékolása opcióra, kezességre, átalakításra vagy egyéb követelmények teljesítése végett;
 - c) Pénzintézetekkel kötött megállapodások, beleértve a pénzeszközök egyenlegével kapcsolatos korlátozásokat, a hitelkeretet vagy hasonló megállapodásokat;

6. a) Nem fordult elő törvények, illetve rendelkezések megszegése, illetve esetleges megszegése, melyek hatásának a pénzügyi kimutatásokban szerepelniük kellene.
- b) Nincs tudomásunk egyéb bárminemű lényeges tartozásról vagy követelésről, amely jelentősen befolyásolná az önkormányzat pénzügyi helyzetét.
7. Nincsenek az önkormányzatunkkal szemben olyan nem érvényesített igények, amik jogászaink, ügyvédeink- illetve a jegyző – szerint érvényesíthetők lennének és nem szerepelnek a beszámolóban.
8. A számviteli nyilvántartás – ami a pénzügyi információ alapja – teljes körűen, pontosan és megbízhatóan, megfelelő részletességgel tükrözi önkormányzatunk ügyleteit. Az egyszerűsített, összevont beszámolóban az intézmények adatai a jogszabályi előírásoknak megfelelően kerültek beépítésre.
9. Önkormányzatunk megfelelő jogcímmel rendelkezik valamennyi tulajdonában lévő eszköz felett, azokat olyan jelzálog, illetve egyéb zálog nem terheli, amelyről tájékoztatást nem adtunk.
10. Szerződéseink mindazon szempontjainak eleget tettünk, melyek nem teljesítés esetén lényegesen befolyásolnák a pénzügyi kimutatásokat.
11. Az egyszerűsített beszámoló auditálásához szolgáltatott adatok, információk legjobb tudásunk szerint
 - a tényleges helyzet megállapításához szükséges adatokat, információkat teljes körűen tartalmazzák, és
 - a vonatkozó magyar jogszabályi előírások szerint kerültek összeállításra, valós tartalommal.
12. Kijelentjük továbbá, hogy
 - nem titkoltunk el és,
 - nem manipuláltunk adatokat, információkat.

Algyő, 2014. április 16.




.....
polgármester

Algyő Nagyközség Önkormányzat Jegyzőjétől

Gajdáné Szatmári Mária
okleveles könyvvizsgáló részére


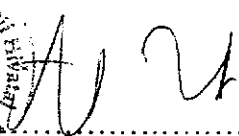
J e g y z ő i n y i l a t k o z a t

Algyő Nagyközség Önkormányzat jegyzője az alábbi nyilatkozatot teszem meg :

1./ Bármely olyan függőben vagy folyamatban lévő, lezárt vagy az audit ideje alatt ismertté vált vagy kilátásba helyezett per, kártérítés vagy egyéb ügy (munkaügyi vitából adódó), vagy bármely más olyan követelés vagy tartozás, amely anyagi hatással lehet az önkormányzatra és intézményeire nem merült fel.

2./ Az önkormányzatnak 2013. december 31-i fordulónappal bezárólag követelésekből, árú-beszállításból, szolgáltatás nyújtásából és adott kölcsönökből és egyéb, munkaügyi kötelezettségekből eredő kétes, peres eljárásról tudomásom nincs.

Algyő 2014. április 16.

 
.....
jegyző

Algyó Nagyközségi Önkormányzat
Egyszerűsített MÉRLEG

2013. év

adatok ezer forintban

ESZKÖZÖK	Előző évi költségvetési beszámoló záró adatai	Auditálási eltérések (±)	Előző év auditált egyszerűsített beszámoló záró adatai	Tárgy évi költségvetési beszámoló záró adatai	Auditálási eltérések (±)	Tárgy évi auditált költségvetési beszámoló záró adatai
A. BEFEKTETETT ESZKÖZÖK	8.128.361	-	8.128.361	8.333.174	-	8.333.174
I. Immateriális javak	5.564	-	5.564	4.995	-	4.995
II. Tárgyi eszközök	5.507.010	-	5.507.010	5.665.074	-	5.665.074
III. Befektetett pénzügyi eszközök	84.710	-	84.710	74.385	-	74.385
IV. Üzemeltetésre, kezelésre átadott eszk.	2.531.077	-	2.531.077	2.588.720	-	2.588.720
B. FORGÓESZKÖZÖK	2.112.403	-	2.112.403	2.371.363	-79.260	2.292.103
I. Készletek	28	-	28	191	-	191
II. Követelések	35.257	-	35.257	115.945	-79.260	36.685
III. Értékpapírok	0	-	0	0	-	0
IV. Pénzeszközök	2.041.170	-	2.041.170	2.215.815	-	2.215.815
V. Egyéb aktív pénzügyi elszámolások	35.948	-	35.948	39.412	-79.260	39.412
ESZKÖZÖK ÖSSZESEN:	10.240.764	-	10.240.764	10.704.537	-79.260	10.625.277
FORRÁSOK	Előző évi költségvetési beszámoló záró adatai	Auditálási eltérések (±)	Előző év auditált egyszerűsített beszámoló záró adatai	Tárgy évi költségvetési beszámoló záró adatai	Auditálási eltérések (±)	Tárgy évi Auditált költségvetési beszámoló záró adatai
D. SAJÁT TŐKE	7.168.587	-	7.168.587	7.998.493	-79.260	7.919.233
1. Induló tartós tőke	4.779.685	-	4.779.685	4.779.685	-	4.779.685
2. Tőkeváltozás	2.388.902	-	2.388.902	3.218.808	-79.260	3.139.548
3. Értékelési tartalék	0	-	0	0	-	0
E. TARTALÉKOK	2.069.542	-	2.069.542	2.252.693	-	2.252.693
I. Költségvetési tartalék	2.069.542	-	2.069.542	2.252.693	-	2.252.603
II. Vállalkozási tartalék	0	-	0	0	-	0
F. KÖTELEZETTSÉGEK	1.002.635	-	1.002.635	453.351	-	453.351
I. Hosszúlej. kötelez.	849.492	-	849.492	412.382	-	412.382
II. Rövid lejáratú kötelezettségek	145.567	-	145.567	38.435	-	38.435
III. Egyéb passzív pénzügyi elszámolás	7.576	-	7.576	2.534	-	2.534
FORRÁSOK ÖSSZESEN	10.240.764	-	10.240.764	10.704.537	-79.260	10.625.277

Algyő Nagyközség Önkormányzat
Egyszerűsített éves pénzforgalmi jelentés

2013. év

Sor- szám	Megnevezés	Előirányzat (eFt)		Teljesítés eFt
		Eredeti	Módosított	
01.	Személyi juttatások	296.632	313.610	288.961
02.	Munkaadókat terhelő járulékok	81.474	88.081	76.833
03.	Dologi és egyéb folyó kiadások	456.377	474.824	363.894
04.	Egyéb működési kiadások	217.074	244.630	232.581
05.	Ellátottak pénzbeli juttatásai	57.861	57.861	51.597
06.	Működési költségvetés kiadásai (01..+05)	1.109.418	1.179.006	1.013.866
07.	Felújítások	100.000	193.040	154.858
08.	Beruházások	1.839.339	1.815.713	360.743
09.	Egyéb felhalmozási célú kiadások	358.836	595.759	303.669
10.	Felhalmozási költségvetési kiadásai (07...+09)	2.298.175	2.604.512	819.270
11.	Költségvetési kiadások összesen (06 + 10)	3.407.593	3.783.518	1.833.136
12.	Központi irányító szervi támogatás folyósítása	470.493	482.665	433.862
13.	Alap és vállalkozási tevékenység közötti elszámolások	0	0	0
14.	Finanszírozási kiadások	60.000	60.000	48.247
15.	KIADÁSOK MINDÖSSZESEN (11....+ 14)	3.938.086	4.326.183	2.315.245
16.	Intézményi működési bevételek	126.787	132.793	168.861
17.	Működési célú támogatások államháztartáson belül	170.836	248.642	246.455
18.	Működési célú átvett pénzeszközök	1.950	1.950	2.240
19.	Közhatalmi bevételek	1.289.100	1.246.121	1.353.147
20.	Működési költségvetés bevételei	1.588.673	1.629.506	1.770.703
21.	Felhalmozási bevételek	26.000	24.500	18.422
22.	Felhalmozási célú támogatások államháztartáson belül	98.520	104.504	98.359
23.	Felhalmozási célú átvett pénzeszközök	4.400	14.400	173.863
24.	Felhalmozási költségvetés bevételei	128.920	143.404	290.644
25.	Költségvetési bevételek összesen :	1.717.593	1.772.910	2.061.347
26.	Központi irányító szervi támogatás	470.493	482.665	433.862
27.	Alap és vállalkozási tevékenység közötti elszámolások	0	0	0
28.	Maradvány igénybevétele	1.750.000	2.070.608	2.070.336
29.	Finanszírozási bevételek	0	0	-4.615
30.	BEVÉTELEK MINDÖSSZESEN:	3.938.086	4.326.183	4.560.930

Algyő Nagyközségi Önkormányzat
EGYSZERŰSÍTETT PÉNZMARADVÁNY – KIMUTATÁSA

2013. év

ezer Ft-ban

MEGNEVEZÉS	Előző évi költségvetési beszámoló záró adatai	Auditálási eltérések	Előző év auditált egyszerűsített beszámoló záró adatai	Tárgy évi költségvetési beszámoló záró adatai	Auditálási eltérések	Tárgy évi auditált költségvetési beszámoló záró adatai
1. Záró pénzkészlet	2.040.585	-	2.040.585	2.215.657	-	2.215.657
2. Forgatási célú pénzügyi műveletek egyenlege	-	-	-	0	-	0
3. Egyéb aktív és passzív pénzügyi elszámolások összevont záró egyenlege	28.957	-	28.957	37.036	-	37.036
4. Előző év(ek)ben képzett tartalékok maradványa (-)	-	-	-	-	-	-
5. Vállalkozási tevékenység pénzf. eredménye (-)	-	-	-	-	-	-
6. Tárgyévi helyesbített pénzmaradvány (1 + 2 - 3 - 4)	2.069.542	-	2.069.542	2.252.693	-	2.252.693
7. Finanszírozásból származó korr. (+)	-4.379 5.445	-	-4.379 5.445	5.172	-	5.172
8. Pénzmaradványt terhelő elvonások, módosító tételek(+)	-	-	-	-	-	-
9. A vállalkozási tevékenység eredményéből alaptev. ellátására	-	-	-	-	-	-
10. Költségvetési pénzmaradványt külön jogszabály alapján módosító tétel (+-)	-	-	-	-	-	-
11. Módosított pénzmaradvány (5 + 6 + 7 + 8+9)	2.070.608	-	2.070.608	2.257.865	-	2.257.865
12. A 11. sorból az egészségbiztosítási alapból folyósított pénzeszköz maradványa	-	-	-	-	-	-
13. A 11-ből kötelezettséggel terhelt pénzmaradvány	-	-	-	-	-	-
14. A 11. sorból szabad pénzmaradvány	2.070.608	-	2.070.608	2.257.865	-	2.257.865

NYILATKOZAT

A) Alulírott**Angyal Zsolt**....., az **Algyői Közös Önkormányzati Hivatal** költségvetési szerv vezetője jogi felelősségem tudatában kijelentem, hogy az előírásoknak megfelelően **2013. évben** az általam vezetett költségvetési szervnél gondoskodtam a belső kontroll rendszerek (pénzügyi irányítási és ellenőrzési rendszerek, valamint belső ellenőrzés) szabályszerű, hatékony, eredményes és gazdaságos működéséről.

Gondoskodtam:

- a költségvetési szerv vagyionkezelésébe, használatába adott vagyion rendeltetésszerű igénybeveteléről, az alapító okiratban előírt tevékenységek jogszabályban meghatározott követelményeknek megfelelő ellátásáról,
- a rendelkezésre álló előirányzatoknak a célnak megfelelő felhasználásáról,
- a költségvetési szerv tevékenységében a hatékonyság, eredményesség és a gazdaságosság követelményeinek érvényesítéséről,
- a tervezési, beszámolási, információszolgáltatási kötelezettségek teljesítéséről, azok teljességéről és hitelességéről,
- a gazdálkodási lehetőségek és a kötelezettségek összhangjáról,
- az intézményi számviteli rendről.

Kijelentem, hogy

- a benyújtott beszámolók a jogszabályi előírások szerint a valóságnak megfelelően, átláthatóan, teljes körűen és pontosan tükrözik a szóban forgó pénzügyi évre vonatkozó kiadásokat és bevételeket,
- olyan rendszert vezettem be, ami megfelelő bizonyosságot nyújt az eljárások jogszerűségére és szabályszerűségére vonatkozóan, biztosítja az elszámoltathatóságot, továbbá megfelel a hazai és közösségi szabályoknak,
- a szervezeten belül jól körülhatárolt volt a felelősségi körök meghatározása, működtetése, a vezetők a szervezet minden szintjén tisztában voltak a célokkal és az azok elérését segítő eszközökkel annak érdekében, hogy végre tudják hajtani a kitűzött feladatokat és értékelni tudják az elért eredményeket. E tevékenységről a vezetői beszámoltatás rendszerén keresztül folyamatos információval rendelkeztem, a tevékenységet folyamatosan értékeltem.

Az Áht. és az Ámr. belső kontrollokkal kapcsolatos előírásainak a FEUVE szabályzatban foglaltaknak eleget tettem.

Kontrollkörnyezet:

- A feladatkörök ellátását megfelelő végzettségű szakemberek alkalmazásával oldottuk meg.
- A vezetés, feladatellátással kapcsolatos alapkövetelménye a szakmai hozzáértés, és a minőségi munkavégzés, ennek érdekében folyamatos szakmai továbbképzéseken való részvételt biztosítottam a dolgozók részére.
- A FEUVE szabályzat, a Kockázatkezelési, valamint a Szabálytalanságok kezelésének szabályzata elkészítésre került.

Kockázatkezelés:

- A magas kockázatot jelentő pénzügyi folyamatok szabályos végrehajtásának elősegítése érdekében független külső pénzügyi szakemberek elemzésének és pénzügyi tanácsadásának igénybevételével történt. (Kötvény kibocsátás).
- Az árfolyamváltozásból eredő külső pénzügyi kockázat, az Önkormányzat likviditására, és a prioritást jelentő beruházás megvalósítására gyakorolt hatás, külső tanácsadóval történő felmérése, elemzése és értékelése.

Kontrolltevékenységek:

- A belső ellenőrzési munkatervben nem szereplő, de folyamatos ellenőrzést igénylő feladatok cél ellenőrzésének megkérése. (adóbehajtással, és a Képviselő-testület által megítélt támogatásokkal való elszámolás témakörében)
- Pénzügyi tevékenység folyamatos ellenőrzése az utalványozás, és ellenjegyzés során, továbbá a szerződések és kötelezettségvállalások folyamatos ellenőrzése megtörtént.

Információ és kommunikáció:

- A Képviselő-testületi döntésekről a hivatal dolgozói folyamatos tájékoztatásban részesülnek, az egyes területek vezetői a határozatokat írásban megkapják.
- Az Intézményvezetőkkel havonta vezetői megbeszélésre kerül sor, ahol a szükséges teendőkről tájékoztatást kapnak.
- Az ellenőrzések során feltárt hiányosságok a vezetőkkel, és az érintett dolgozókkal megismertetésre kerültek.
- A szabályzatok a dolgozókkal megismertetésre kerültek.

Monitoring:

- A tevékenységek folyamatos, rendszeres vagy eseti nyomon követése.
- A belső ellenőri jelentésben tett javaslatok megvalósítása, illetve az ellenőrzés által feltárt hiányosságok, hibák felülvizsgálata és javítása az év során folyamatosan megtörtént. A belső ellenőri visszajelzések, javaslatok, információk hasznosításra kerültek.
- Az ellenőrzések során nem került feltárára büntető-, szabálysértési-, kártérítési-, illetve fegyelmi eljárás megindítására okot adó cselekmény, mulasztás vagy hiányosság.

Algyő, 2014. 04.15.



Angyal Zsolt
aljegyző